

# 2026

# CHINESE

## BOOK CATALOG



# 시사중국어사

생활 회화부터 스펙 쌓기까지~ 중국어 교재는 시사중국어사로 통합니다.



30여 년 전통  
중국어 전문 출판사



HSK 등 수험서 부문  
베스트셀러



중·고등학교  
인정 교과서 발행



중국 유명 출판사  
라이선스 최다 보유

1988년 창립된 시사중국어사는 중국어 실용 교재에서 新HSK 등 각종 수험 교재, 중·고등학교 인정 교과서에 이르기까지, 중국어 전 영역의 교재를 출간해 온 전문 출판사입니다.

또한 회화, 듣기, 독해, 어법, 문화·비즈니스, 시험 교재 등을 통해

중국어 마스터에 도전해 온 학습자들의 실력을 업그레이드해 주는 믿음직한 동반자이기도 했습니다.

앞으로도 시사중국어사는 축적된 노하우와 중국어공부기술연구소(STUDY TECHNOLOGY INSTITUTE)의 연구 개발을 토대로 시대 변화를 수용한 새로운 교재를 개발하여 중국어 학습에 효과적으로 대응함으로써,

미래의 중국通들을 위한 길라잡이가 되겠습니다.

시사중국어사가 (주)시사북스로 법인명을 변경하였습니다.

# CONTENTS

채택용 교재 BEST .....	02
독학용 회화 교재 BEST .....	06
HSK 수험서 BEST .....	08
어린이 교재 BEST .....	09
중국어 교재 길라잡이 .....	10
기본서 .....	20
첫걸음서 .....	34
회화 / 프리토킹 .....	38
독해 / 시사 .....	47
어법 / 작문 .....	51
비즈니스 / 무역 / 관광 .....	59
어휘 / 사전 / 통번역 .....	65
문화 / 단행본 .....	73
수험서 (HSK / TSC / HSKK) .....	81
어린이 / 주니어 / 한자 .....	90
교과서 .....	112
전체목록 .....	117



## 문형·독해·문법을 한 권에 베스트 중국어(1~4)

고급  
중급  
초중급  
초급  
입문

전 4권 | 각 14과 | 저자 1, 2권 최재영, 임미나, 안연진 / 3, 4권 최재영, 소영, 이은주 | 판형 188×257 |  
값 1, 2권 각 16,000원 / 3, 4권 미정 각 16,800원 | 구성 본책 + 무료 MP3 다운로드 + PPT



### 문형·독해·문법을 한 권에 실었다!

- 문형&대화 말하기로 표현력 향상!
- 독해문 읽기로 문장력 향상!
- 체계적 문법 학습으로 실력 향상!



## 신개념 패턴 학습으로 완벽한 중국어 퍼펙트 중국어(1~4)

고급  
중급  
초중급  
초급  
입문

전 4권 | 각 12과 | 저자 김현철, 유성은, 김아영, 김홍매, 권순자, 원림주 | 판형 188×257 |  
값 1, 2권 각 15,000원 / 3, 4권 각 16,000원 | 구성 본책 + 워크북 + 단어장 + 무료 MP3 다운로드 + PPT



### 신개념 패턴식 학습으로 기초부터 완벽한 중국어 실력!

- 패턴식 반복 학습으로 읽기만 해도 입에 착 붙는 완벽한 중국어!
- 그림으로 연상하고 병음, 한자로 또 한 번 확인하면서 실력 업!
- 신나는 챗트로 자신감 있게 읽다 보면 자연스럽게 중국어가 술술!
- 다양한 연습문제로 마무리 실력 체크하면 퍼펙트 중국어 완성!



## 新보보고 중국어 (입문·초급·초중급·중급)

고급  
중급  
초중급  
초급  
입문

전 4권 | 각 16과 | 편저 정상문, 김준현 | 판형 188×257 | 값 입문, 초급 각 13,800원 /  
초중급, 중급 각 14,500원 | 구성 본책 + 워크북 + 무료 MP3 다운로드 + PPT + 유료 동영상 강의



### 한국인의 시선으로 중국어 기초를 바로 세우는 교재!

- 발음이 어려운 중국어? 입문편에서 원어민 발음을 QR코드로 간편하게 듣기!
- 실전과 다른 중국어? 중국 유학도 겁나지 않는 현지 회화로 학습!
- 한국인을 괴롭히는 중국어 어법? 핵심만 짚은 설명으로 완벽 정리!
- 다양한 유형으로 구성된 워크북으로 마무리 정리!

고급  
중급  
초중급  
초급  
입문



## 중국 현지 이야기로 배우는 라이프 중국어(1, 2, 3)

전 3권 | 1권 10과 / 2, 3권 12과 | 저자 1권 권운영, 裴永琴, 刘秀平, 刘仓利, 金红梅, 安素锐 / 2, 3권 권운영, 裴永琴, 刘秀平, 刘仓利 | 판형 188×257 | 값 1권 15,800원 / 2, 3권 각 15,500원 | 구성 본책 + 무료 MP3 다운로드 + PPT / 1권 자기 소개 미니 카드 / 2권 여행 중국어 미니 카드, HSK 2급 실전모의고사 / 3권 실전 중국어 미니 카드, HSK 3급 실전모의고사



현지에서 일어나는 일상과 문화를 모두 담았습니다.

- 생생한 회화문으로 중국인과 바로 절친 되기 OK! 중국 여행도 OK!
- 듣기, 쓰기, 말하기 골고루 학습하여 중국어 실력자 되기!

P.27



## 푸통푸통 중국어 (1 - 생활편 · 2 - 여행편)

전 2권 | 각 12과 | 저자 이혜임 | 판형 188×257 | 값 각 16,000원 | 구성 본책 + 발음북 + 무료 MP3 다운로드 + PPT



발음부터 생활 회화 표현까지!

- 발음부터 차근차근 시작해 생활과 여행이 가능!
- 생생한 사진과 함께 알아보는 중국 현지 문화!
- 실용적인 회화 표현과 핵심 문법 설명으로 중국어 실력 UP!
- 영역별 다양한 문제로 학습 마무리까지 완벽하게!

P.31

고급  
중급  
초중급  
초급  
입문



## 중국 문화와 함께 배워보는 상상 중국어(1, 2)

전 2권 | 각 10과 | 저자 박흥수, 진운영 | 판형 188×257 | 값 각 14,500원 | 구성 본책 + 워크북 + 무료 MP3 다운로드 + PPT + 유료 동영상 강의



중국 문화와 함께 중국어를 자연스럽게 배우는 회화 교재!

- 문화와 함께 배우면 중국어도 재미있고 쉽다!
- 부자연스러운 회화는 빠고, 실제 상황 회화로 꼭 채웠다!
- 알차게 잘 모아 구성한 표현과 단어 페이지로 회화 실력도 UP!
- 다양한 연습문제로 실력 점검까지 확실하게 OK!

P.29

고급  
중급  
초중급  
초급  
입문



P.74

## 14억 중국을 한 권에 담아 이해하는 중국 문화 알기

고급  
중급  
초중급  
초급  
입문

저자 한중인문학교류연구소(구문규, 김민호, 김의정, 김정희, 박민정, 박원기, 여정연, 윤순일, 이소동, 이승신, 이해강, 장운선, 최우석, 최진아, 陈雨璇) | 판형 188×240 | 값 17,000원 | 구성 본책 + PPT



**중국의 모든 것을 한 권으로, 한눈에 담아 이해한다!**

- 知彼知己, 百戰百勝! 중국을 알아야 G2 중국에 대처할 수 있다!
- 중국에 대한 모든 것을 책 한 권에 담아 친절하게 설명해주는 교재!
- 사진과 도표, 지도 등으로 중국을 빠르게 스캔한다!



P.75

## 현재의 중국, 중국인을 깊이 이해할 수 있는 중국 문학사 알기

고급  
중급  
초중급  
초급  
입문

저자 한중인문학교류연구소(김민호, 김의정, 안찬순, 차미경, 최우석) | 판형 188×240 | 값 18,000원 | 구성 본책 + PPT



**현재의 중국과 중국인을 깊이 이해하기 위한 필독서**

- 6천 년 역사, 중국인들의 삶이 녹아 있는 다채로운 중국문학!
- 선진시기 문학의 뿌리부터 현대문학의 양분이 된 청대문학까지
- 시기별 대표 문학 장르와 대표 문인, 그의 작품을 상세히 알아본다!



P.76

## 중국어와 중국인의 관계를 이해할 수 있는 중국 언어 알기

고급  
중급  
초중급  
초급  
입문

저자 한중인문학교류연구소(강병규, 구현아, 김영민, 김혁, 문유미, 박원기, 오유정, 윤순일, 이선희, 이은수, 전기정) | 판형 188×240 | 값 18,000원 | 구성 본책 + 맛보기 영상 + PPT



**중국어를 중국인 삶의 연계로 학습한다!**

- 중국어의 기본 요소 소개!
- 중국인의 사고 체계가 반영된 중국어의 특징을 이해!
- 중국어에 관습화된 중국인의 언어관을 관찰!



P.53

## 55문장으로 끝내는 중국어 문법 노트

저자 강병규, 이지은, 전기정, 정소영 | 판형 188×240 | 값 15,000원 | 구성 본책 + PPT



### 55개 문장으로 기초 문법 정복하기!

- 초·중급 중국어 학습자를 위한 기본기 탄탄 문법서
- 55개 대표 문장으로 문법 항목을 깔끔하게 완벽 정리!
- 일상 표현 예문+이미지 활용+간결한 문법 설명으로 학습 효과 UP!



P.48

## 글로벌 핫이슈로 읽는 오늘의 중국 포커스 중국어 독해(1, 2)

전 2권 | 각 8과 | 편역 김영민, 전기정, 박원기 | 판형 188×257 | 값 각 17,000원 | 구성 본책 + 워크북 + 무료 MP3 다운로드 + PPT ※북경대학출판사 라이선스



### 시사성과 실용성을 모두 갖춘 고급 독해 교재!

- 화제성과 시사성이 강한 주제 지문과 토론거리 제시!
- 지문 속 어휘, 관용표현, 문법 활용법 제시!
- 사고력을 넓히고 독해 수준을 올리는 고급 학습서!



P.72

## 착! 붙는 중국어 간체자 쓰기 600

편저 중국어공부기술연구소 | 판형 188×257 | 값 12,800원 | 구성 본책 + 무료 MP3 다운로드 + 쓰기 연습장 PDF



### 상용 한자 600자를 직접 써 보며 손에 착! 머리에 쏙!

- 중국어 학습자라면 반드시 알아야 하는 중국어 상용 한자 600자
- 급수별 연습문제를 통해 상용 단어까지 완벽하게!
- 원어민 MP3 녹음 파일 제공
- 상용 단어 쓰기 연습장 PDF 제공



## 책! 붙는 중국어 독학 첫걸음(개정판)


고급  
중급  
초중급  
초급  
입문

저자 허은진, 초징위 | 판형 188×257 | 값 16,800원 |  
구성 본책 + 챌린지 북 + 간체자 쓰기 + 무료 MP3 다운로드 + 무료 동영상 강의 + 팟캐스트 해설 강의 + 단어 암기 영상 + EBS 라디오 반디 방송(유료 다시 듣기)



### 말음부터 회화를 입에 책! HSK 시험까지 한 번에 책!

- 몇 달을 공부해도 말 한 마디 못하는 중국어 교재는 이제 그만!
  - 문법은 물론 회화까지, 입에 책! 붙게 하는 중국어 독학 첫걸음!
  - 베테랑 중국어 스타 강사의 노하우로 학습하는 28일 완성 중국어!
  - 챌린지 북으로 실력 점프까지 완벽 설계!
- ※ 무료 동영상 강의/단어 암기 영상(유튜브 시사북스 채널에서 시청)



## 말문을 여는 초간단 패턴 트레이닝 지금 중국어, 첫걸음

고급  
중급  
초중급  
초급  
입문

저자 임하나 | 판형 188×257 | 값 16,800원 |  
구성 본책 + 복습 교재 + 무료 MP3 다운로드 + 무료 동영상 강의



### 중국어, 언제 시작할지 망설였다면, 지금이 타이밍!

- 어려운 '문법'보다 말하기 '패턴'에 집중한 중국어 입문서!
- 회화에 꼭 필요한 핵심 패턴을 집중 반복 학습하는 구성!
- 입으로 소리 내면서 따라 읽는 연습으로 자연스럽게 말문 트이기!
- 반복적으로 써 보는 복습을 거치면서 문장 자동 암기!



## 해 보! 하루 10분 왕초보 중국어

고급  
중급  
초중급  
초급  
입문

저자 윤유나 | 판형 150×220 | 값 13,500원 |  
구성 본책 + 쓰기노트 + 무료 MP3 다운로드 + 무료 동영상 강의



### 하루 10분이면 중국어가 입에서 바로 나온다!

- 중국어를 가장 쉽게 시작하는 왕초보 회화 교재!
- 어렵고 복잡한 설명은 짝 빼고! 문장부터 바로 말하기!
- 50개의 기초 패턴으로 자기소개와 짧은 일기까지 OK!

고급  
중급  
초중급  
초급  
입문




## 타이위의 입터지는 중국어

저자 타이위(서태일) | 판형 165×230 | 값 16,800원  
구성 본책 + 무료 MP3 다운로드 + 저자 영상



### 초급과 네이티브는 한 걸 차이!

- 어려운 중국어가 아닌 재밌는 중국어로 초급부터 네이티브 표현을 한 번에!
- 땡! 땡! 터지며 배꼽 잡고 웃을 수 있는 50여 개의 에피소드
- 듣고, 보고, 말하고, 써 보는 반복 학습 패턴으로 자동 암기!



## 착! 붙는 중국어 독학 두걸음


총 25과 | 저자 허은진, 초징위 | 판형 188×257 | 값 16,800원  
구성 본책 + 무료 MP3 다운로드



### 리얼 현지 회화를 입에 착! 풍부한 어휘까지 한 번에 착!

- 진짜 원어민이 쓰는 표현으로 실생활 회화 도전!
- 복잡한 어법 설명은 버리고, 쉽고 간단한 접근으로 부담감 제로!
- 핵심 표현 교체 연습으로 표현은 물론 어휘까지 업!
- 언어 학습에 꼭 필요한 듣기&읽기&쓰기&말하기를 모두 갖춘 완벽한 커리큘럼!

고급  
중급  
초중급  
초급  
입문



## 패턴이 문법보다 빠르다

저자 김미숙, 강위남 | 판형 188×246 | 값 16,900원 |  
구성 본책 + 무료 MP3 다운로드 + 무료 저자 영상 강의



### 중국어 말문 트기에 꼭 필요한 120개 실용 패턴을 모았다!

- 생활 밀착형 회화로 빠른 이해 돕고!
- 현실감 확실한 1,200개 예문으로 반복 연습하면!
- 중국어 완전 뽀시기 성공!

고급  
중급  
초중급  
초급  
입문



## 시작에서 합격까지 한번에 오케이! OK HSK (3급 · 4급 · 5급 · 6급)


고급  
중급  
초중급  
초급  
입문

저자 3급 김혜연 / 4급 이주희 / 5급 우선경 / 6급 고강민 | 판형 188×257 | 값 3급 16,900원 / 4급 17,900원 / 5급 17,900원 / 6급 18,800원 | 구성 본책 + 해설서 + Final 실전 모의고사 + 무료 MP3 다운로드 + 무료 동영상 강의 + 필수어휘 무료 다운로드 + 패턴 문장 쓰기 무료 다운로드



### 시작에서 합격까지 한번에 패스! 단기간 고득점 합격!

- HSK 베테랑 선생님의 시험 출제 경향 분석, 합격 전략 제시
- 기출 경향 문제로 구성된 Final 실전모의고사!
- 핵심만 쏙쏙! 영역별 학습 동영상 강의 무료 제공!



## FINAL HSK 실전 모의고사 (3급 · 4급 · 5급 · 6급)


고급  
중급  
초중급  
초급  
입문

저자 倪明亮 | 감수 3급 · 4급 권연주 / 5급 유혜영 / 6급 박현정 | 판형 188×257 | 값 3급 15,900원 / 4급 16,500원 / 5급 16,900원 / 6급 17,900원 | 구성 본책 + 학습서 + 해설 무료 다운로드 + 무료 본책 + MP3 다운로드 + 필수어휘 무료 다운로드



### 북경어언대 HSK 전문 집필진의 최종 점검 모의고사!

- 중요 포인트만 짚어주는 문제풀이 가이드&테크닉
- 국내 베테랑 선생님의 꼼꼼한 감수
- 다량의 연습문제와 모의고사 3회분 수록



## FINAL HSKK 실전 모의고사 (중급 · 고급)

고급  
중급  
초중급  
초급  
입문

저자 최은정 | 감수 시예명위 | 판형 188×257 | 값 중급 17,800원 / 고급 17,800원 | 구성 본책 + 모의고사 + 해설 + 무료 MP3 다운로드



### 정답 포인트만 골라내어 한 권으로 최종 점검!

- 완벽한 구술 시험 대비를 위한 모의고사 10회분 수록
- 난이도별 학습이 가능한 모범 답안 및 해설 수록
- 매회 문제와 해설에 있는 QR코드로 빠르게 음원 확인

STEP1~6  
고급  
중급  
초중급  
초급  
입문

# 하오빵 어린이 중국어 메인북 (STEP1~6)

전 6권 | 저자 Step1, 2, 3 김명화, 이윤화 / Step4, 5, 6 김명화 | 감수 김현철 | 판형 220×275  
 값 Step1, 2, 3 각 14,000원 / Step4, 5 각 14,800원 / Step6 15,800원  
 STEP1 본책 + 워크북 + MP3 CD 1장 + 병음 카드 + 중국 지도 + 스티커 + 무료 MP3 다운로드  
 STEP2~8 본책 + 리딩북 + MP3 CD 1장 + 단어 카드 + 스티커 + 무료 MP3 다운로드



## 어린이 중국어 교재 베스트셀러~ 하오빵 어린이 중국어!

- 본문/말하기 코너를 통해 말하기, 쓰기, 읽기, 듣기를 학습
- 공작놀이/게임/역할극 코너를 통해 신체적 활동 지능까지 향상
- 노래/챗트 학습을 통해 신나게 중국어 통문장을 학습
- 중국 문화를 통해 다른 나라의 정서와 문화 이해 및 글로벌 인재 배양



STEP1~8  
고급  
중급  
초중급  
초급  
입문

# 빵빵棒棒한 어린이 중국어 (STEP1~8)

전 8권 | 저자 최용희 | 판형 210×275 | 값 각 15,800원  
 구성  
 STEP1 본책 + 워크북 + MP3 CD 1장 + 병음 카드 + 중국 지도 + 스티커 + 무료 MP3 다운로드  
 STEP2~8 본책 + 리딩북 + MP3 CD 1장 + 단어 카드 + 스티커 + 무료 MP3 다운로드  
 STEP1~4 유료 동영상 강의



## 발음부터 차근차근~ 듣기, 말하기, 읽기, 쓰기를 한번에!

- 쉽고 재미있는 내용들로 부담은 줄이고, 내용은 빵빵!
- 단어와 문장을 자연스럽게 반복하며 실력까지 빵빵!
- STEP1에서 발음부터 정확하게 익히며 차근차근 체계적인 학습!
- STEP2부터 리딩북으로 읽기, 쓰기까지 실력 UP!





# 시사중국어사 중국어 정복을 위한 길라잡이

	ALL NEW 한어교정	퍼펙트 중국어	베스트 중국어	완성 중국어	한어구어 345句
입문	ALL NEW 북경어연대 한어교정 초급1  PPT 제공 p.20	퍼펙트 중국어 1  PPT 제공 p.21	베스트 중국어 1  PPT 제공 p.22	완전성공 중국어 STEP 1  PPT 제공 p.23	한어구어 345句 1  PPT 제공 p.24
	ALL NEW 북경어연대 한어교정 초급2  PPT 제공 p.20	퍼펙트 중국어 2  PPT 제공 p.21	베스트 중국어 2  PPT 제공 p.22	완전성공 중국어 STEP 2  PPT 제공 p.23	한어구어 345句 2  PPT 제공 p.24
초급	ALL NEW 북경어연대 한어교정 중급1  PPT 제공 p.20	퍼펙트 중국어 3  PPT 제공 p.21	베스트 중국어 3  PPT 제공 p.22	완전성공 중국어 STEP 3  PPT 제공 p.23	한어구어 345句 3  PPT 제공 p.24
	ALL NEW 북경어연대 한어교정 중급2  PPT 제공 p.20	퍼펙트 중국어 4  PPT 제공 p.21	베스트 중국어 4  PPT 제공 p.22	완전성공 중국어 STEP 4  PPT 제공 p.23	한어구어 345句 4  PPT 제공 p.24
초중급	ALL NEW 북경어연대 한어교정 고급1, 2  PPT 제공 p.20				
중급					
고급					

# 채택용 코스 교재

## 新보보고 시리즈 개정

新보보고 중국어  
입문



PPT 제공

p.25

新보보고 중국어  
초급



PPT 제공

p.25

新보보고 중국어  
초중급



PPT 제공

p.25

新보보고 중국어  
중급



PPT 제공

p.25

新보보고 중국어 94  
사회문화편, 일상생활편



## 차이나로 회화 시리즈

차이나로 중국어 회화  
입문, 기초



p.26

차이나로 중국어 회화  
초급 (흥서, 남서)



p.26

차이나로 중국어 회화  
초중급 (흥서, 남서)



p.26

처음 만나는 중국어



PPT 제공

p.32

## 교양 중국어 시리즈 입문 초급

두근두근 중국어 1, 2



PPT 제공

p.28

상상 중국어 1, 2



PPT 제공

p.29

만만한 생활 중국어 1, 2



PPT 제공

p.30

푸둥 푸둥 1-생활편 / 2-여행편



PPT 제공

p.31

라이프 중국어 1~3



PPT 제공

p.27



# 시사중국어사 중국어 정복을 위한 길라잡이

듣기 / 독해 / 시사

어법 / 작문

기본

초급

北京大 중국어 독해특강 - 기초



p.50

중국어 문법 완벽 레시피



PPT 제공

p.55

초중급

뉴스와 중국어



PPT 제공

p.49

北京大 중국어 독해특강 - 초중급



p.50

책! 붙는 중국어 문법 중국어 문법 노트



p.54

PPT 제공

p.53

중국어 작문 포인트



PPT 제공

p.58

중급

중국어 REAL 독해 1, 2



PPT 제공

p.47

중국현지 뉴스와 시사



p.49

실용 중국어 독해



PPT 제공

p.50


업그레이드 중국어 문법



PPT 제공

p.56

중국어 작문의 급소 130



고급

포커스 중국어 독해 1, 2



PPT 제공

p.48

현대 중국어 어법 강의



PPT 제공

p.57

중국어 한중번역 시사작문 45



회화 / 프리토킹

관광 / 비즈니스 / 통번역

CBP 비즈니스 중국어 1




p.64

CBP 비즈니스 중국어 2



p.64


면세점 필수 중국어



PPT 제공

p.62

비즈니스 중국어회화 성공 TIP



PPT 제공

p.64

리얼 비즈니스 중국어



PPT 제공

p.63

드라마로 배우는 중국어 회화 1, 2



PPT 제공

p.44

CBP 비즈니스 중국어 3



p.64

관광 중국어 실무



PPT 제공

p.59


의료관광 중국어 실무



PPT 제공

p.60

호텔 서비스 실무 중국어



PPT 제공

p.61

중국 관련 단행본

중국어 프레젠테이션 실무회화



PPT 제공

p.46

중국어 관용어가 무기대!



p.45

중국 문화 알기



PPT 제공

p.74

중국 인문지리 알기



PPT 제공

p.77

중국 고전시가 알기



PPT 제공

p.78

중국 언어 알기



PPT 제공

p.76


중국 문학사 알기



PPT 제공


p.75

알짜배기 중국어 구어표현 500



p.45

차이나 키워드 100



PPT 제공

p.73


중국인의 밥상



PPT 제공

p.79

아홉 잔의 중국술 이야기



p.80



# 시사중국어사 중국어 정복을 위한 길라잡이

## 입문서 / 회화

## 어법 / 작문

기본

책 붙는 중국어 독학 첫걸음[개정판]  
책 붙는 중국어 독학 첫걸음 워크북[개정판]



p.34

p.35

지금은 중국어, 첫걸음



PPT 제공

p.36

10일 중국어 첫걸음



PPT 제공

p.33

해 봐 하루 10분  
왕초보 중국어



p.37

작심3일 10번으로  
중국어 끝내기-기초회화



p.39

작심3일 10번으로  
중국어 끝내기-기초문법



p.51

초급

책 붙는  
독학 두걸음



p.38

중국어,  
실수해도 괜찮아



p.40

패턴이  
문법보다 빠르다




p.40

타이워의  
입터지는 중국어




p.41

진짜 중국어  
문장 패턴 80



p.42

중국어 문법책 / 워크북



p.52

초중급

진짜 중국어 입말 패턴



p.43

중국어 핵심문형 99



중급


중국어 리얼 토킹



p.44

고급

중국어회화  
쉬운 프리토킹



어휘 / 사전 / 쓰기      관광 / 통번역

중국어 간체자 바로 쓰기 1000      책! 붙는 중국어 간체자 쓰기 600




p.72      p.72



중국어는 섹시해      책! 붙는 중국어 단어장(개정판)      중국어 필수 유의어 비교 50





p.68      p.65      p.69

하루 한 문장, 100일 중국어 명언 필사집      책! 붙는 중국어 한자 365



p.70      p.71

책! 붙는 비즈니스 중국어 단어장



p.65

마스터통역대학원 한중번역편      마스터통역대학원 필수어휘편

p.72



# 시사중국어사 중국어 정복을 위한 길라잡이

	HSK 종합서		HSK 실전 모의고사		
1, 2 급			책! 붙는 新HSK 실전 모의고사 1, 2급		
			 p.85		
3 급	OK HSK 3급	딱! 한권 新HSK PT 3급	FINAL HSK 실전 모의고사 3급	책! 붙는 新HSK 실전 모의고사 3급	20일 초단기 집중 新HSK 3급 합격하기
	 p.81	 p.84	 p.83	 p.85	 p.87
4 급	OK HSK 4급	딱! 한권 新HSK PT 4급	FINAL HSK 실전 모의고사 4급	책! 붙는 新HSK 실전 모의고사 4급	내가 찾던 新HSK 실전 모의고사 4급
	 p.81	 p.84	 p.83	 p.85	 p.87
5 급	OK HSK 5급	딱! 한권 新HSK PT 5급	FINAL HSK 실전 모의고사 5급	책! 붙는 新HSK 실전 모의고사 5급	내가 찾던 新HSK 실전 모의고사 5급
	 p.81	 p.84	 p.83	 p.85	 p.87
6 급	OK HSK 6급	딱! 한권 新HSK PT 6급	FINAL HSK 실전 모의고사 6급	책! 붙는 新HSK 실전 모의고사 6급	내가 찾던 新HSK 실전 모의고사 6급
	 p.81	 p.84	 p.83	 p.85	 p.87

HSK 실전 모의고사		HSK 영역별 학습서	HSK 어휘	TSC / HSKK
<p>新HSK 백발백중 실전 모의고사 1, 2급 - 독학용</p>  <p>p.86</p>				
<p>新HSK 백발백중 실전 모의고사 3급 - 독학용</p>  <p>p.86</p>		<p>책! 붙는 新HSK 단어장 1~4급</p>  <p>p.66</p>	<p>책! 붙는 TSC</p>  <p>p.89</p>	
<p>新HSK 백발백중 실전 모의고사 4급 - 독학용</p>  <p>p.86</p>	<p>新HSK 백발백중 실전 모의고사 4급 - 강의용</p>  <p>p.86</p>		<p>책! 붙는 新HSK 단어장 5급</p>  <p>p.66</p>	
<p>新HSK 백발백중 실전 모의고사 5급 - 독학용</p>  <p>p.86</p>	<p>新HSK 백발백중 실전 모의고사 5급 - 강의용</p>  <p>p.86</p>	<p>新HSK 백발백중 5급 쓰기 트레이닝</p>  <p>p.88</p>	<p>문장으로 끝내는 HSK 단어장 5급</p>  <p>p.67</p>	<p>FINAL HSKK 실전 모의고사 중급, 고급</p>  <p>p.82</p>
<p>新HSK 백발백중 실전 모의고사 6급 독학용 / 강의용</p>  <p>p.86</p>	<p>新HSK 백발백중 6급 쓰기 트레이닝</p>  <p>p.88</p>	<p>新HSK 백발백중 회화 트레이닝 고급</p>  <p>p.88</p>	<p>문장으로 끝내는 HSK 단어장 6급</p>  <p>p.67</p>	



# 시사중국어사 중국어 정복을 위한 길라잡이

입문 · 기초

어린이  
(초등  
저학년)

하오뽕 어린이 중국어  
메인북 1



하오뽕 어린이 중국어  
메인북 2



하오뽕 어린이 중국어  
메인북 3



하오뽕 어린이 중국어  
메인북 4



하오뽕 어린이 중국어  
메인북 5




하오뽕 어린이 중국어  
메인북 6




PPT 제공 p.90~93


하오뽕 어린이 중국어  
워크북 1




하오뽕 어린이 중국어  
워크북 2




하오뽕 어린이 중국어  
워크북 3




하오뽕 어린이 중국어  
워크북 4



하오뽕 어린이 중국어  
워크북 5



하오뽕 어린이 중국어  
워크북 6




p.94

하오뽕 어린이 중국어  
발음편 메인북



PPT 제공 p.96~97

하오뽕 어린이 중국어  
발음편 워크북



p.98

하오뽕 어린이 중국어  
STEP1~3 종합편



PPT 제공 p.100~101


하오뽕 어린이 중국어 쓰기 노트  
STEP1~3




p.99

주니어  
(초등  
고학년  
이상)


하오뽕  
주니어 중국어 1



하오뽕  
주니어 중국어 2



하오뽕  
주니어 중국어 3



PPT 제공 p.102~103

HSK

하오완 어린이 중국어 1~10권




p.95

빵빵한 어린이 중국어 STEP1~8



PPT 제공 p.105-107

하오빵 멀티 중국어



PPT 제공 p.104

한자 · 기타

하오빵 어린이 중국어  
新HSK 실전 모의고사 1급




p.108

하오빵 어린이 중국어  
新HSK 실전 모의고사 2급



p.108

이야기로 배우는  
진짜 진짜 급수 한자 8급



PPT 제공

p.110-111

이야기로 배우는  
진짜 진짜 급수 한자 7급 ①, ②



PPT 제공

p.110-111

이야기로 배우는  
진짜 진짜 급수 한자 6급 ①, ②



PPT 제공

p.110-111

수업이 즐거워지는  
어린이 중국어 교사 지침서



p.109





# 신개념 패턴 학습으로 완벽한 퍼펙트 중국어(1~4)

고급  
중급  
초중급  
입문

기원사

전 4권 | 각 12과 | 저자 김현철, 유성은, 김아영, 김홍매, 권순자, 원림추 | 판형 188×257 | 값 1, 2권 각 15,000원 / 3, 4권 각 16,000원  
구성 워크북 단어장 무료 MP3 다운로드 PPT

## 신개념 패턴식 학습으로 기초부터 완벽한 중국어 실력!

- 패턴식 반복 학습으로 읽기만 해도 입에 착 붙는 완벽한 중국어!
- 그림으로 연상하고 병음, 한자로 또 한 번 확인하면서 실력 업!
- 신나는 챗트로 자신감 있게 읽다 보면 자연스럽게 중국어가 술술!
- 다양한 연습문제로 마무리 실력 체크하면 퍼펙트 중국어 완성!

### 미리보기

#### ▼ Pattern 01~03

<b>Pattern 01</b> Tā máng. 他忙。 Tā lái. 她来。 Wǒ è. 我饿。 Wǒ rè. 我热。 Tā lěng. 他冷。 Tā gāo. 她高。 Tā měi. 她美。 Tā shuǐ. 他帅。	<b>Pattern 01</b> 他忙。 她来。 我饿。 我热。 他冷。 她高。 她美。 他帅。
---	---

#### ▼ Dialogue

대화

Hǎojiǔ bú jiàn!  
好久不见!  
Hǎojiǔ bú jiàn!  
好久不见!  
Nǐ zuìjìn hǎo ma?  
你最近好吗?  
Wǒ zuìjìn hǎo hǎo, Nǐ ne?  
我最近很好, 你呢?  
Wǒ yě hǎo hǎo, Nǐ xuéxiǎo máng ma?  
我也很好, 你学习忙吗?  
Wǒ hěn máng, Nǐ ne?  
我很忙, 你呢?  
Hǎi kǎi!  
还可以!

好久不见!  
好久不见!  
你最近好吗?  
我最近很好, 你呢?  
我也很好, 你学习忙吗?  
我很忙, 你呢?  
还可以!

#### ▼ Word Map / Let's Play

Word Map

이 단어를 사용하여 새로운 단어를 만들어 보세요.

Let's Play

Cái miǔ 猜谜语

Yǒu yí gè rén,  
有一个人,  
tā shì nǐ dìfù dìfù de,  
他是你爸爸的爸爸,  
dàn tā bù shì nǐ de xiōngdì,  
但他不是你的兄弟,  
shì shéi?  
他是谁?  
shì shéi?  
他是谁?

S+不+是+O

谁	谁	谁	谁
谁	谁	谁	谁
谁	谁	谁	谁
谁	谁	谁	谁

#### ▼ 워크북

Grammar

Pattern 1

Pattern 2

Exercise

단어장

Chapter 06 这是我朋友。

New Word

谁	shéi	谁	shéi
谁	shéi	谁	shéi
谁	shéi	谁	shéi
谁	shéi	谁	shéi





# 완전성공 중국어 (STEP 1, 2, 3, 4)

1	2	3	4
고급 중급	고급 중급	고급 중급	고급 중급
초중급	초중급	초중급	초중급
초급	초급	초급	초급
입문	입문	입문	입문

전 4권 | 1, 2권 각 14과 / 3, 4권 각 12과 | 저자 김준현, 왕혜경 | 판형 188×257  
 값 각 13,000원 | 구성 **워크북** **무료 MP3 다운로드** **유료 동영상 강의** **PPT**

## 3Q로 완성한 중국어 교재의 결정판

- 공부하기 쉬운 순서로 구성하여 Qinqie(亲切) 친절하게!
  - 떠먹여주듯 상세한 설명으로 Qingsong(轻松) 부담 없이!
  - 간단명료한 문법 설명으로 Qingchu(清楚) 정확하게!
  - 가장 완벽한 중국어 회화 시리즈로 중국어 완성!
- ※ 전 권 유료 동영상 강의 (online.chinasisa.com)

### 미리보기

#### ▼단어

**중국어 생리 shēnglǐ**

□01 你 nǐ	니, 당신
□02 好 hǎo	좋다
□03 是 shì	……은/는……이다
□04 中国人 Zhōngguó rén	중국인, 중국 사람
□05 吗 ma	(의문조사)……입니까?
□06 我 wǒ	나
□07 呢 ne	의문을 나타내는 조사
□08 不 bù	……이 아니다, ……하지 않다
□09 韩国人 Hánguó rén	한국인, 한국 사람
□10 忙 máng	바쁘다
□11 很 hěn	아주
□12 再见 zàijiàn	(헤어질 때의 인사말) 안녕
□13 金景民 Jīn Jǐngmín	김정민, 한국 남의 대학생
□14 王莉莉 Wáng Lìlì	왕리리, 중국 여자 유학생

#### ▼틀리기 쉬운 간체자

**중국어 간체자 연습 怎么? zěnmé xiǎo?**

练习 1 你 你 你 你 你 你 你 你

练习 2 我 我 我 我 我 我 我 我

练习 3 韩 韩 韩 韩 韩 韩 韩 韩

练习 4 忙 忙 忙 忙 忙 忙 忙 忙

练习 5 很 很 很 很 很 很 很 很

练习 6 见 见 见 见 见 见 见 见

#### ▼문법

**중국어 문법 语法 yǔfǎ**

1. 인칭대명사와 복수형 접미사

단수	복수	남성	여성	격	가리
我(wǒ)	我们(wǒmen)	他(tā)	她(tā)	主格	인칭
你(nǐ)	你们(nǐmen)	他(tā)	她(tā)	宾格	인칭
他(tā)	他们(tāmen)	他(tā)	她(tā)	宾格	인칭
她(tā)	她们(tāmen)	他(tā)	她(tā)	宾格	인칭

일반적인 명사 뒤에도 명사 '们'을 덧붙여 복수형을 만들 수 있다.  
 \* 학생(xuéshēng) + 们(men) 복수형 접미사 → 학생 们(xuéshēngmen) 학생들

2. 인사말 표현: '你好 Nǐ hǎo'의 '你 nǐ'의 자리에 적절한 대명사를 삽입한다.  
 \* 일반적인 인사: 你好! Nǐ hǎo!  
 \* 가족끼리: 大家好! Dàjiā hǎo!  
 \* 어떤 대인 인사: 您好! Nǐ hǎo!  
 \* 존칭용어: Lǐxiǎohǎo

4. 동사줄어은: 동사가 줄어든 문장

주어 + 동사줄어은 + 목적어

我 是 韩国人。  
Wǒ shì Hánguó rén.

주어 + 不 + 동사줄어은 + 목적어

我 不 是 韩国人。  
Wǒ bù shì Hánguó rén.

#### ▼본문

**중국어 본문 课文 kèwén**

1. 수업이 끝난 후, 정민이 중국인 유학생 왕리리에게 말을 건다.

金景民 你好!  
Jīn Jǐngmín Nǐ hǎo!

王莉莉 你好!  
Wáng Lìlì Nǐ hǎo!

金景民 你是中国人吗?  
Jīn Jǐngmín Nǐ shì Zhōngguó rén ma?

王莉莉 我是中国人。你呢?  
Wáng Lìlì Wǒ shì Zhōngguó rén. Nǐ ne?

金景民 我不是。我是韩国人。  
Jīn Jǐngmín Wǒ bú shì. Wǒ shì Hánguó rén.

#### ▼문형연습

**중국어 문형 연습 句型练习 jǔnxíng liànxí**

你好!  
Nǐ hǎo!

你是中国人吗?  
Nǐ shì Zhōngguó rén ma?

你是韩国人吗?  
Nǐ shì Hánguó rén ma?

#### ▼연습문제

**중국어 연습 문제 练习 liànxí**

1. 녹음을 듣고 발음 연습을 해 보세요.

(1) yī wǒ yú  
yǎn wǎn yuǎn

(2) bǎng búzǎo bǎng  
bǎjīn bǎguǎn bǎkǎn  
bǎdǎn bǎdǎn bǎguǒ  
bǎyào bǎbǎn bǎcǎo

2. [숫자 읽기]

零 líng, 0    一 yī, 1    二 èr, 2    三 sān, 3  
四 sì, 4    五 wǔ, 5    六 liù, 6    七 qī, 7  
八 bā, 8    九 jiǔ, 9    十 shí, 10  
百 bǎi, 백    千 qiān, 천    万 wàn, 만

#### ▶플러스 도우미



# 한어구어 345구

## (1, 2, 3, 4)

1	2	3	4
고급	고급	고급	고급
중급	중급	중급	중급
초중급	초중급	초중급	초중급
초급	초급	초급	초급
입문	입문	입문	입문

전 4권 | 각 16과 | 저자 진현순 | 편저 김현철 | 판형 188×257 | 값 각 13,000원 | 구성 MP3 CD 1장 | 무료 MP3 다운로드 | PPT

※북경어언대학출판사 라이선스

### 북경어언대의 노하우가 345구 안에 그대로!

- 남녀노소 누구나 쉽게 배우는 중국어 회화
- 단순하면서도 체계적이고, 반복 훈련을 통한 중국어 회화의 완성
- 학습자들의 편의를 위한 4단계 단계별 학습

### 미리보기

#### ▼生词

**生词**

- 在 zài 在, 존재하다
- 学校 xuéxiào 학교
- 商店 shāngdiàn 상점
- 家 jiā 집
- 办公室 bàngōngshì 사무실
- 教室 jiàoshì 교실
- 这儿 zhèr 여기
- 那儿 nàr 거기, 저기
- 哪儿 nàr 어디
- 买 mǎi 사다
- 词典 cǐdiǎn 사전
- 书 shū 책
- 本子 běnzǐ 노트
- 花儿 huār 꽃
- 哪儿 nàr 그곳
- 书店 shūdiàn 서점
- 儿子 érzi 아들
- 女儿 nǚér 딸

#### ▼句型替换练习

**句型替换练习**

1. 现在休息。  
上课 下课  
下课 下课  
下课 下课  
下课 下课

2. 我不去商店。  
书店 书店  
书店 书店  
书店 书店

3. 我看电影, 他也看电影。  
去 商店 去 商店  
学习 汉语 学习 汉语  
在 学校 在 学校

#### ▼会话

**会话**

A: 你家有几个人?  
Ni jiā yǒu jǐ ge rén?  
B: 我家有五个人。  
Wǒ jiā yǒu wǔ ge rén.

A: 你有几个弟弟?  
Nǐ yǒu jǐ ge dìdì?  
B: 我有一个弟弟。  
Wǒ yǒu yí ge dìdì.

A: 你有妹妹吗?  
Nǐ yǒu mèimei ma?  
B: 我有一个妹妹。你家有几个人?  
Wǒ yǒu yí ge mèimei. Nǐ jiā yǒu jǐ ge rén?

A: 我家也有五个人。我爷爷, 我奶奶, 我爸爸, 我妈妈和我。  
Wǒ jiā yě yǒu wǔ ge rén. Wǒ yǎyā, wǒ yǎnāi, wǒ bàba, wǒ māma hé wǒ.

#### ▼课文

**课文**

学校有一个食堂, 老师和学生都在食堂吃饭。早上食堂有面包和牛奶, 中午有包子和饺子。晚上有米饭和菜。

王兰每天上午在教室上课, 中午在食堂吃饭。下午她没有课, 她在家做作业。晚上她常常在家看电视、听音乐。

#### ▼语法

**语法**

1. 동사어문의 부정 형식  
동사어문의 부정형식의 하나는 동사 앞에 부사 '不(bù)'를 더해 '가주가 아닐', '원하지 않을', '알고도 하지 않을' 등의 의미를 나타낸다. 따라서 주로 어떤 행동을 할 의사가 없거나 미련에 대한 부정적 표현이다.

(1) 他不在家。Tā bù zài jiā.  
(2) 他不是老师。Tā bù shì lǎoshī.  
(3) 我不去商店。Wǒ bù qù shāngdiàn.

2. 범위를 표시하는 부사 '都'  
'都'는 앞에 나온 내용을 모두 포괄하기 때문에 반드시 하나 이상의 대상을 먼저 언급한 후에 써야 한다. 또한 '都'는 부사이기 때문에 동사 앞에 쓰인다.

(1) 汉语、普通话都学习。Hányǔ, pǔtōnghuà wǒ dōu xuéxí.  
(2) 爸爸、妈妈都在家。Bàba, māma dōu zài jiā.

#### ▼练习

**练习**

1. 내용을 듣고 일치하는 단어를 골라 소리로 따라 읽어라. (듣고 보시오.)

① 电影 —  
② 知道 —  
③ 同学 —  
④ 声音 —

2. 내용을 듣고 일치하는 그림을 번호로 써 보시오.

① ② ③ ④

3. 내용을 듣고 안에 들어갈 단어를 적어 보시오.

我学习汉语, 他 \_\_\_\_\_ 学习汉语, 我们 \_\_\_\_\_ 学习汉语。现在 \_\_\_\_\_ 课, 我们休息。 \_\_\_\_\_ 同学听音乐会, 女同学 \_\_\_\_\_ 商店。我爸爸不 \_\_\_\_\_ 家, 我妈妈也不在家, 他们那 \_\_\_\_\_ 在家。

4. 다음 문장을 안에 적힌 단어를 골라 넣고 읽어 보시오.

\_\_\_\_\_ 书店 / 现在 / 不在 / 也

① 我不去 \_\_\_\_\_。  
② 老师 \_\_\_\_\_ 教室。





# 차이나로 중국어 회화

## (입문 · 기초 · 초급 · 초중급)

고급  
중급  
초중급  
초급  
입문

전 6권 | 입문, 기초 각 16과 / 초급 각 9과 / 초중급 각 8과  
 저자 차이나로 중국어연구소 | 편저 쉰마오위 | 판형 188×257  
 값 입문, 기초 각 16,000원 / 초급, 초중급 각 12,000원 | 구성 무료 MP3 다운로드

### 차이나로 중국어 교육의 역사가 고스란히 담긴 바로 교재!

- 처음부터 끝까지 쉽게 배우는 컨셉으로 중국어가 술술 읽히는 교재
- 차이나로가 배출한 10인의 중국어 동시통역사가 추천한 교재
- 입문/기초/초급/초중급의 구성으로 체계적인 커리큘럼을 통한 단계적 학습이 가능한 교재

### 미리보기

#### ▼ 본문

**04**

你吃什么?

Nǐ chī shénme?  
당신은 무엇을 먹습니까?

你吃什么?  
Nǐ chī shénme?

我吃汉堡。  
Wǒ chī hànǎo.

你喝不喝可乐?  
Nǐ hē bu hē kělè?

我不喝可乐。  
Wǒ bù hē kělè.

#### ▼ 새로운 단어

生词 새로운 단어

吃	chī	먹다
汉堡	hànǎo	햄버거
喝	hē	마시다
可乐	kělè	콜라
爷爷	yáyay	할아버지
米饭	mǐfàn	밥
奶奶	nǎinai	할머니
面包	miànbāo	빵
看	kàn	보다
买	mǎi	사다, 구입하다
水果	shuǐguǒ	과일
衣服	yīfu	옷, 의복
弟弟	dìdì	남동생

듣기 연습 4

각각의 지음을 제 선으로 발음해 보세요.

① 前 (qián) ② 后 (hòu) ③ 上 (shàng) ④ 下 (xià)

⑤ 左 (zuǒ) ⑥ 右 (yòu) ⑦ 开 (kāi) ⑧ 关 (guān)

⑨ 上 (shàng) ⑩ 下 (xià) ⑪ 前 (qián) ⑫ 后 (hòu)

※ [ ]에 발음 부호를 붙여 [ ]의 발음을 '음' 발음합니다.  
 ※ ①~④의 [ ]는 [ ]의 발음과 같습니다.  
 ※ ⑤~⑧의 [ ]는 발음 부호로 앞지 [ ]의 발음과 같습니다.

#### ▼ 어법 포인트

语法 어법 포인트

1 동사술어문

동사가 술어가 되는 문장을 말한다. 동사는 주어의 동격이나 행위를 나타내며, 동격·행위의 대상이 되는 목적어를 함께 쓸 수 있다.

1) 문장은 : **谁 + 做什么 + (在哪里)**  
 \* 谁吃? Wǒ chī. 我是谁?  
 \* 我吃汉堡。 Wǒ chī hànǎo. 我是谁?  
 \* 我不喝可乐。 Wǒ bù hē kělè. 그는 무엇을 먹습니까?

2) 부정문 : **谁 + 不做什么 + (在哪里)**  
 \* 他不喝。 Tā bù hē. 그는 안 마시지 않아요.  
 \* 他不喝水。 Tā bù hē shuǐ. 그는 물을 안 마시지 않아요.

3) 의문문

① **谁 + 做什么 + (在哪里) + (在哪里)?**  
 \* 妈妈来不? Māma lái bu? 어머님은 오시나요?  
 \* 爸爸去不去? Bāba qù bu qù? 아버지는 회사에 가시나요?

② **谁 + 做什么 + 谁 + 做什么 + (在哪里)?**  
 \* 妈妈来不? Māma lái bu? 어머님은 오시나요?  
 \* 爸爸去不去? Bāba qù bu qù? 아버지는 회사에 가시나요?

#### ▼ 그림학습

看图学习 그림학습

그림을 보며 목소리로 따라 하세요.

爷爷吃饭。  
Yéye chī mǐfàn.  
奶奶吃面包。  
Nǎinai chī miànbāo.

爸爸看报纸。  
Bàba kàn bàozhǐ.  
哥哥看书。  
Gēge kàn shū.

妈妈买水果。  
Māmā mǎi shuǐguǒ.  
姐姐买衣服。  
Jiějie mǎi yīfu.

弟弟喝咖啡。  
Dìdì hē kāfēi.  
妹妹喝牛奶。  
Mèimei hē niúniǎo.

#### ▼ 듣기훈련

听力 듣기훈련

第一部分 녹음을 듣고 알맞은 것을 고르세요.

1. A j - z B z - j  
 2. A x - s B s - x  
 3. A q - c B c - q  
 4. A zh - sh B sh - zh  
 5. A q - ch B ch - q  
 6. A l - r B r - l

第二部分 녹음을 듣고 알맞은 단어를 고르세요.

1. A 妹妹 B 姐姐  
 2. A 米饭 B 汉堡  
 3. A 咖啡 B 可乐  
 4. A 买 B 不买  
 5. A 衣服、书 B 衣服、手机  
 6. A 报纸 B 不看报纸  
 7. A 可乐 B 牛奶  
 8. A 奶奶 B 爷爷  
 9. A 都买书 B 都不买书  
 10. A 喝可乐 B 不喝可乐

#### ▼ 연습문제

练习 연습문제

1 다음 중 알맞은 것을 고르세요.

① 米饭 mǐfàn / mǐfàn ② 衣服 yīfu / yīfu  
 ③ 汉堡 hànǎo / hànǎo ④ 可乐 kělè / kělè  
 ⑤ 水果 shuǐguǒ / shuǐguǒ ⑥ 面包 miànbāo / miànbāo

2 동사 '吃, 喝, 看'을 사용하여 빈칸을 채우세요.

① \_\_\_\_\_ 米饭 ② \_\_\_\_\_ 报纸 ③ \_\_\_\_\_ 咖啡  
 ④ \_\_\_\_\_ 牛奶 ⑤ \_\_\_\_\_ 面包 ⑥ \_\_\_\_\_ 词典  
 ⑦ \_\_\_\_\_ 汉堡 ⑧ \_\_\_\_\_ 可乐 ⑨ \_\_\_\_\_ 汉文书

3 알맞은 어순으로 배열하여 문장을 완성하세요.

① 당신은 무엇을 먹습니까?  
 谁 什么 吃

② 당신은 옷을 샀니까?  
 衣服 买 你 没 买

③ 여동생은 밥을 안 먹습니다.  
 不 吃 妹妹 饭

④ 할아버지는 신문을 보니까?  
 看 爷爷 纸 报



# 중국 현지 이야기로 배우는 라이프 중국어(1, 2, 3)

1	2	3
고급	고급	고급
중급	중급	중급
초중급	초중급	초중급
초급	초급	초급
입문	입문	입문

전 3권 | 1권 10과 / 2, 3권 12과 | 저자 1권 권운영, 裴永琴, 刘秀平, 刘仓利, 金红梅, 安秦锐 / 2, 3권 권운영, 裴永琴, 刘秀平, 刘仓利 | 판형 188×257 |  
 값 1권 15,800원 / 2, 3권 각 15,500원  
 구성 1권 자기 소개 카드 2권 여행 중국어 카드 HSK 2급 실전 모의고사  
 3권 실전 중국어 카드 HSK 3급 실전 모의고사  
 무료 MP3 다운로드 PPT

현지에서 일어나는 일상과 문화를 모두 담았습니다.

- 생생한 회화문으로 중국인과 바로 절친 되기 OK! 중국 여행도 OK!
- 듣기, 쓰기, 말하기 골고루 학습하여 중국어 실력자 되기!

## 미리보기

### ▼새 단어

- 새 단어**
- 1. 选 xuǎn 선택하다, 고르다
  - 2. 上 shàng 수업하다, 수업하다
  - 3. 几 jǐ 몇 개, 몇 가지
  - 4. 有 yǒu 있다
  - 5. 门 mén 문, 출입구
  - 6. 意思 yìsi 의미, 뜻
  - 7. 汉语 Hànyǔ 중국어

#### 꼭 보고 익히기

选	选	语	语
门	门	有	有
课	课	意	意
汉	汉	思	思

### ▼회화

- 회화**
- 金玲 Jin Ling: 你选了几门课?  
 我选了五门课。  
 你上汉语课吗?  
 上, 汉语课很有意思。



### ▼핵심 포인트

- 의문대사 几**  
 왜문에서 几는 몇이라는 뜻으로 숫자 혹은 수량에 대해 물을 때 사용됩니다.
- A: 你选了几门课?  
B: 我选了五门课。
  - A: 你买了几本书?  
B: 我买了一本书。
  - A: 你喝了几杯咖啡?  
B: 我喝了两杯咖啡。
  - A: 你上了几门课?  
B: 我上了七门课。

### ▼연습문제

1. 주어진 사진 중에서 녹음 소문자로 일치하는 것을 선택하세요.



(A) 买了书 买了咖啡 上了课	(B) 买了咖啡 买了书 上了课	(C) 买了咖啡 买了书 上了课
------------------------	------------------------	------------------------



2. 밑줄 친 부분을 제사리로 바꿈 대화를 완성하세요.

- (1) A: 你选了几门课?  
B: 我选了五门课。  
A: 我买了一本书。  
B: 我买了一本书。  
A: 你上汉语课吗?  
B: 我上汉语课。  
A: 买了书。  
B: 买了书。  
A: 买了咖啡。  
B: 买了咖啡。  
A: 上了课。  
B: 上了课。

### ▼China Talk Talk

#### 중국의 캠퍼스 문화

한국 대학생들은 '캠퍼스 문화'라는 '인생살이'를 추구합니다. '캠퍼스 문화'는 대학 생활을 통해 배우는 것뿐만 아니라, 캠퍼스 생활을 통해 배우는 것, 즉 '인생살이'를 추구하는 것입니다. 캠퍼스 생활은 학생들에게 다양한 경험을 제공합니다. 이 책에서는 캠퍼스 생활의 다양한 모습을 소개하고, 캠퍼스 생활을 통해 배우는 것, 즉 '인생살이'를 추구하는 것입니다.





BEST



# 중국 문화와 함께 배워보는 상상 중국어(1, 2)

1	2
고급	고급
중급	중급
초중급	초중급
초급	초급
입문	입문

전 2권 | 각 10과 | 저자 박흥수, 진윤영 | 판형 188×257 | 값 각 14,500원  
구성 워크북 | 무료 MP3 다운로드 | 유료 동영상 강의 | PPT

## 중국 문화와 함께 중국어를 자연스럽게 배우는 회화 교재!

- 문화와 함께 배우면 중국어도 재미있고 쉽다!
- 부자연스러운 회화는 빠고, 실제 상황 회화로 꼭 채웠다!
- 알차게 잘 모아 구성한 표현과 단어 페이지로 회화 실력도 UP!
- 다양한 연습문제로 실력 점검까지 확실하게 OK!

### 미리보기

#### ▼머리에 쑥쑥! 새단어

**머리에 쑥쑥! 새단어**

**회화 1**

- 뭐 jǐo 뭐 이름 -이 부르기
- 什么 shénme 뭐 무엇
- 名字 míngzì 뭐 이름
- 是 shì -이다
- 中国 Zhōngguó 뭐 중국
- 人 rén 뭐 사람
- 不 bù 뭐 아니다, 정답: 기쁜 인사 할때 쓰이지 않습니다
- 韩国 Hánguó 뭐 한국

**회화 2**

- 贵 guì 뭐 귀하다, 값다
- 姓 xìng 뭐 성이 -이다
- 认识 rènshi 뭐 알다
- 高兴 gāoxìng 뭐 기쁘다
- 也 yě 뭐 ~도, 역시

#### ▼입에서 술술! 회화, 2

**입에서 술술! 회화, 2**

**회화 1**

**4-1** 이름과 국적을 이야기하기

A 你叫什么名字?  
Nǐ jiào shénme míngzì?

B 我叫林信爱。  
Wǒ jiào lín Xì'āi.

A 你是中国人吗?  
Nǐ shì Zhōngguó rén ma?

B 不是, 我是韩国人。  
Bú shì, wǒ shì Hánguó rén.

**Tip**

이름을 물어보는 것은 왜 꼭 물어보아야 하는지? 자신의 이름을 부를 때와 다른 사람이 부를 때의 차이를 생각해 보자. 자신의 이름을 부를 때는 '이름'만 부르면 되고, 다른 사람이 부를 때는 '이름'과 '성'을 모두 부를 수 있다. '이름'만 부르면 '이름'만 부른 것이다. '이름'과 '성'을 모두 부르면 '이름'과 '성'을 모두 부른 것이다. '이름'만 부르면 '이름'만 부른 것이다. '이름'과 '성'을 모두 부르면 '이름'과 '성'을 모두 부른 것이다.

#### ▼실력이 쑥쑥! 문법

**실력이 쑥쑥! 문법**

**01** '~입니다' 동사 '是'

'是'는 '~이다'라는 뜻의 동사로 'A 是 B' 구조는 'A는 B이다'의 형태로 사용됩니다.

- 我是韩国人。 나는 한국인입니다。  
Wǒ shì Hánguó rén. Nǐ shì Hánguó rén.
- 我是学生。 나는 학생입니다。  
Wǒ shì xuéshēng. Nǐ shì xuéshēng.
- 他是老师。 그는 선생님입니다。  
Tā shì lǎoshī. Tā shì lǎoshī.

**02** '아니에요' 부정부사 '不'

'不'는 '아니'라는 뜻의 부정부사로 'A 不 B' 구조는 'A는 B가 아니다'의 형태로 사용됩니다.

중국어 표현	한국어 표현
不是 (bú shì)	아니 (아니오)
不是的 (bú shì de)	아니 (아니오)
不是的 (bú shì de)	아니 (아니오)

**03** '~인가?' 의문문을 만드는 '吗'

'吗'는 '인가?'라는 뜻의 의문부사로 'A 吗 B' 구조는 'A는 B인가?'의 형태로 사용됩니다.

- 他是韩国人吗? 그는 한국인입니까?  
Tā shì Hánguó rén ma?
- 我是学生吗? 나는 학생입니까?  
Wǒ shì xuéshēng ma?
- 他是老师吗? 그는 선생님입니까?  
Tā shì lǎoshī ma?

#### ▼중국어 UP! 표현 더하기+

**중국어 UP! 표현 더하기+**

**회화 1**

**4-2** 새로운 단어를 이용해 앞에서 새로운 표현을 만들어주세요.

**처음 만났을 때는? ~ 자기소개**

**1** 我来介绍一下。 제 소개를 하겠습니다。  
Wǒ lái zìwǒ jièshào yíxià.

**2** 这是我的名片。 이것은 제 명함입니다。  
Zhè shì wǒ de míngpiàn.

**3** 请多关照。 잘 부탁합니다.  
Qǐng duō guānzhào.

#### ▼퀴즈퀴즈~ 중국 문화 어렵지 않아요!

**퀴즈퀴즈~ 중국 문화 어렵지 않아요!**

**1** **회화 퀴즈** 중국 문화 어렵지 않아요!

중국 음식을 생각해 보자. '그대, 그대 위해 내가 '회화'를 만들어 줄 것이다. 회화! 회화! 중국 음식은 정말 맛있어! 가장 큰 이유는 바로 '회화'가 특유의 맛과 향을 자랑하기 때문이다. 그리고 '회화'는 '회화'라는 뜻을 가진 '회화'라는 동사와 '회화'라는 명사로 사용된다. '회화'라는 명사는 '회화'라는 동사와 '회화'라는 명사로 사용된다. '회화'라는 명사는 '회화'라는 동사와 '회화'라는 명사로 사용된다. '회화'라는 명사는 '회화'라는 동사와 '회화'라는 명사로 사용된다.

**2** **회화 퀴즈** 중국 문화 어렵지 않아요!

중국 문화는 정말 다양하고 재미있다. '회화'라는 동사와 '회화'라는 명사로 사용된다. '회화'라는 명사는 '회화'라는 동사와 '회화'라는 명사로 사용된다. '회화'라는 명사는 '회화'라는 동사와 '회화'라는 명사로 사용된다. '회화'라는 명사는 '회화'라는 동사와 '회화'라는 명사로 사용된다.



# 만만한 생활 중국어(1, 2)

1	2
고급	고급
중급	중급
초중급	초중급
초급	초급
입문	입문

전 2권 | 각 12과 | 저자 이보고, 임대근 | 판형 188×257 | 값 각 14,500원

구성 **발음북(권)** **무료 MP3 다운로드** **PPT**

## 반복 학습으로 기본을 다지는 신개념 중국어 회화 교재!

- 짧은 회화로 반복 학습하고, 긴 회화로 최종 복습하는 알찬 교재!
- 지루한 어법보다는 생생한 표현 위주의 설명!
- 반복적인 패턴 연습으로 입에서 술술 나오는 UP된 중국어 실력!
- 별책 발음북으로 중국어 발음을 확실하게 제대로 정리!

### 미리보기

#### ▼ 단어 Check

**단어 Check**

1. **이름** 名字 (이름) 名字 (이름) 名字 (이름)

2. **가족** 家人 (가족) 家人 (가족) 家人 (가족)

3. **친구** 朋友 (친구) 朋友 (친구) 朋友 (친구)

4. **동생** 弟弟 (동생) 弟弟 (동생) 弟弟 (동생)

5. **누나** 姐姐 (누나) 姐姐 (누나) 姐姐 (누나)

6. **부모** 父母 (부모) 父母 (부모) 父母 (부모)

7. **친척** 亲戚 (친척) 亲戚 (친척) 亲戚 (친척)

8. **친구** 朋友 (친구) 朋友 (친구) 朋友 (친구)

9. **동생** 弟弟 (동생) 弟弟 (동생) 弟弟 (동생)

10. **누나** 姐姐 (누나) 姐姐 (누나) 姐姐 (누나)

11. **부모** 父母 (부모) 父母 (부모) 父母 (부모)

12. **친척** 亲戚 (친척) 亲戚 (친척) 亲戚 (친척)

#### ▼ 회화 Dialogue

**회화 Dialogue**

A: 这是谁?  
B: 这是我的朋友。  
A: 他们都是你朋友吗?  
B: 他们不都是我朋友。

42 • 만만한 생활 중국어 1

#### ▼ 표현 Check

**표현 Check**

1. 这是我的朋友。 이것은 제 친구예요.  
2. 我家有四口人。 우리 집은 네 사람이예요.  
3. 我没有弟弟。 저는 남동생이 없어요.

46 • 만만한 생활 중국어 1

#### ▼ 패턴 Check

**패턴 Check**

1. 他们都是我朋友。 그들은 모두 제 친구예요.  
2. 我家有四口人。 우리 집은 네 사람이예요.  
3. 我没有弟弟。 저는 남동생이 없어요.  
4. 我今年二十岁了。 저는 올해 스물스무 살이에요.

48 • 만만한 생활 중국어 1

#### ▼ 학습 Check

**학습 Check**

1. 빈칸에 알맞은 한자어를 써주세요.  
2. 그림에 어울리는 문장을 찾아주세요.

#### ▼ 차이니스 에피로그

**CHINESE epilogue #03**

중국어 발음의 끝자음이 — 성조  
'성조가 중요하다!'

51

#### ▼ 복습

### 만만한 복습

01과 ~ 02과

**표현 Review**

01과

1. 안녕하세요!  
2. 좋은 아침이에요!  
3. 잘 지내요?  
4. 잘 지내요!

02과

1. 저는 왕이 왕이에요.  
2. 저는 한국인이예요.

### 자·신·만·만

## 복습

듣기 Check up!

1. 녹음을 듣고 성조를 알맞게 표시하세요. (1과 1-1)

2. 녹음을 듣고 알맞은 그림을 찾아주세요. (1과 1-2)





# 중국어 가장 쉽게 시작할 수 있는 처음 만나는 중국어

고급  
중급  
초급  
입문

12과 | 저자 강효숙 | 판형 188×257 | 값 15,000원

구성 워크북 | 무료 MP3 다운로드 | PPT

## 중국어 첫걸음부터 新HSK 시험 대비까지 한번에!

- 반복 교체 연습을 통해 핵심 문형을 진짜 내 것으로
- 마무리 체크로 한 과의 내용을 깔끔하게 정리!
- 워크북으로 新HSK 2급 시험 대비까지 완벽하게!

### 미리보기

#### ▼ 주요 표현 복습

**주요 표현 복습**

이 단원의 단어와 문장을 읽음과 성조를 주의하여 크게 읽어 보세요.  
이 문장을 읽을 때는 '영역' 단어 밑줄에 주의를 기울여 읽어 보세요.

你 nǐ	好 hǎo	再 zài	见 jiàn
---------	----------	----------	-----------

谢谢。  
Xièxiè.

不客气。  
Bù kèqì.

对不起。  
Duìbuqǐ.

没关系。  
Méiguānxi.

#### ▼ 새로운 단어

**새로운 단어**

**영역 1**

- 姓 jìng
- 名字 míngzì
- 姓 ne
- 姓 xìng
- 认识 rènshi
- 姓 xìng
- 高兴 gāoxìng
- 姓 xìng

**영역 2**

- 是 shì
- 姓 xìng
- 姓 xìng
- 姓 xìng
- 姓 xìng
- 姓 xìng
- 姓 xìng
- 姓 xìng

#### ▼ 회화, 2

**회화 1**

小王: 你叫什么名字?  
Nǐ jiào shéme míngzì?  
원소: 我叫成元, 你呢?  
Wǒ jiào Chéngyuán, nǐ ne?  
小王: 我姓李, 叫李雪。  
Wǒ xìng Lǐ, jiào Lǐ Xuě.  
원소: 认识你很高兴。  
Rènshi nǐ hěn gāoxìng.  
小王: 我也认识你很高兴。  
Wǒ yě rènshi nǐ hěn gāoxìng.

**회화 2**

원소: 你是哪国人?  
Nǐ shì nǎ guó rén?  
小王: 我是中国人, 你也是中国人吗?  
Wǒ shì Zhōngguó rén, nǐ yě shì Zhōngguó rén ma?  
원소: 不是, 我是韩国人, 他是哪国人?  
Bù shì, wǒ shì Hánguó rén, tā shì nǎ guó rén?  
小王: 他是美国人。  
Tā shì Měiguó rén.

#### ▼ 어법 & 핵심 문형

**어법 & 핵심 문형**

**01 형용사어문**

형용사어문이란 '주어 + 형용사 + 명사' 형태로 문장에서 형용사가 목적어의 수식어를 하는 문장을 뜻합니다. 여기서 형용사를 나타내는 '형용사'를 '이름'이 자주 쓰입니다.

• 형용사: 好 → 不好  
그는 매우 좋습니다. / 그는 매우 좋지 않습니다.

원소: 你好。  
원소: 你好。  
원소: 你好。

**02 동사어문**

동사어문이란 '주어 + 동사 + 목적어' 형태의 문장에서 동사가 목적어의 역할을 하는 문장을 뜻합니다.

• 我是韩国人, 你也是韩国人。  
Wǒ shì Hánguó rén, nǐ yě shì Hánguó rén.  
나는 한국인입니다. / 너도 한국인입니다.

원소: 我是韩国人。  
원소: 我是韩国人。  
원소: 我是韩国人。

**03 명사어문**

명사어문이란 '명사 + 목적어 + 동사' 형태로 문장에서 명사가 목적어의 역할을 하는 문장을 뜻합니다. 여기서 명사를 나타내는 '이름'이 자주 쓰입니다. 여기서 명사를 나타내는 '이름'이 자주 쓰입니다.

원소: 我的名字是李雪。  
원소: 我的名字是李雪。  
원소: 我的名字是李雪。

#### ▼ 교체 연습

**교체 연습**

**01**

A: 你叫什么名字?  
Nǐ jiào shéme míngzì?  
B: 我姓李, 叫李雪。  
Wǒ xìng Lǐ, jiào Lǐ Xuě.  
내 이름은 이씨입니다. / 내 이름은 이씨입니다.

**02**

A: 你叫什么名字?  
Nǐ jiào shéme míngzì?  
B: 我是...  
Wǒ shì...

**03**

A: 你叫什么名字?  
Nǐ jiào shéme míngzì?  
B: 我的名字是...  
Wǒ de míngzì shì...

#### ▼ 마무리 체크

**마무리 체크**

1. 사진을 보고 주어진 단어를 완성하세요.

1)  2)  3)

2. 녹음을 듣고 '이' '저'의 성조 변화에 따라 성조를 표기하세요.

1)  2)  3)

3. 녹음을 듣고 내용을 잘 기억하는 사진을 고르세요.

1)  2)  3)

**워크북**

**一、听力**  
第一部分

第 1-10 题

例:		✓
		✗
1.		
2.		

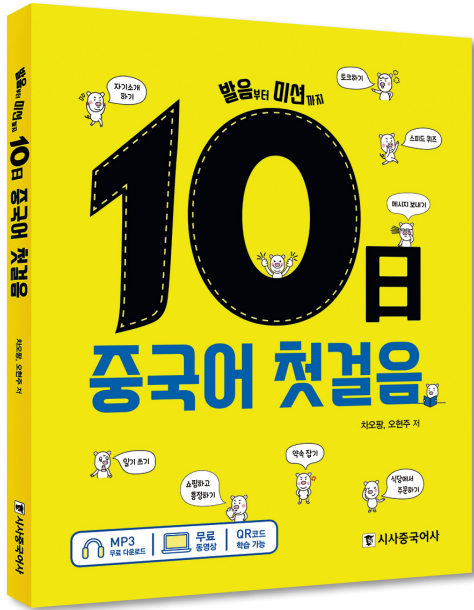
# 발음부터 미션까지 10일 중국어 첫걸음

저자 차오팡, 오현주 | 판형 175×220 | 값 13,800원

구성 **무료 MP3 다운로드** **무료 동영상 강의**

**초간단 기초 중국어 학습으로 10일만에 왕초보 탈출!**

- '발음'▶'단어'▶'문법'▶'회화'의 유기적 구성으로 자연스럽게 학습!
- 장황한 설명은 NO~! 초간단하지만 머리에 쏙 들어오는 체계적 설명!
- 매 과마다 주어지는 미션으로 중국어 실력이 자연스럽게 UP!
- 중국에 관한 재치 있는 읽을거리로 흥미도 쏙쏙, 실력도 쏙쏙!



## 미리보기

### ▶ 발음/발음연습

#### 발음

#### 상조

상조표를 보면서 제곱을 따라 읽어 보세요.

제곱 2+1	제곱 2+1	제곱 2+1	제곱 2+1
→	→	→	→

包 bāo    裤 kù    帽 mào    报 bào  
가방    바지    모자    신문

#### 상조 표시 연습

각각의 단어를 따라하는 상조를 표시해 보고, 아래 단어를 읽어 보세요.

방	糖	糖	裤
fáng	táng	táng	kù
방	탕	탕	구

### ▶ 단어/단어연습

#### 단어

#### 명사

상조의 발음을 보고, 녹음을 따라 아래 단어를 읽어 보세요.

包	报	房	老师
bāo	bào	fáng	lǎoshī
가방	신문	방	선생님

#### 동사+목적어

동사, 녹음을 따라 아래 단어를 읽어 보세요.

卖房	看包	看报	害怕老师
mài fáng	kàn bāo	kàn bào	hài pà lǎoshī
집을 팔다	가방을 보다	신문을 보다	선생님을 무서워하다

### ▶ 문법/문법연습

#### 문법

#### 동사술어문

我	爱	你。
wǒ	ài	nǐ.
나, 저	사랑하다	너, 자네, 당신

주어 + 서술어(동사) + 목적어

#### 동사술어문 연습

주어 + 서술어(동사) + 목적어(명사)

妈妈	买	包	妈妈买包。
엄마	사다	가방을	Māma mǎi bāo.
		사는 가방을 사다.	엄마는 가방을 사다.

### ▶ Today's Mission!

#### 감사합니다!

감사합니다는 중국어로 '谢谢! Xièxiè!'라고 합니다. 중국어 초보자도 이 한마디만 익혀서도 좋다. 가장 감사의 마음을 표현할 수 있는 말, 영어(Thank you)처럼 '谢谢! Xièxiè!'라고 합니다.

누군가가 '谢谢!'라고 하면, 그에 대한 대답이 필요하죠? '谢谢!'라는 뜻으로 '주유기 (bùxiè)'라고 입력하면 됩니다.

#### 레알~중국 맛보기!

##### 중국의 인사 문화

중국어로 '안녕하세요!'는 '你好! (Nǐ hǎo! 나, 너오!)'입니다. 많은 중국어 교재에서 '안녕하세요!'를 '您好呀! (Nǐ hǎo ya!)'나 '你好!'로 소개하고 있지만, 사실 중국에서는 잘 쓰이지 않습니다. 그저 '안녕!' 정도는 할 수 있지만, '안녕, 안녕!'은 좀 어색하게 들릴 수 있습니다.

반가움을 표현하기 위해 '你好!'를 사용할 수 있습니다. '안녕! (Nǐ hǎo!)'보다 '你好!'가 더 친근하고 부드러운 느낌을 줍니다. '안녕하세요!'는 '您好! (Nǐ hǎo!)'라고 하면 됩니다. '안녕하세요!'는 '您好!'라고 하면 됩니다. '안녕하세요!'는 '您好!'라고 하면 됩니다.



최고의 중국어 첫걸음

발음부터 회화를 입에 착! HSK 시험까지 한 번에 착!

# 착! 붙는 중국어

## 독학 첫걸음

지하은진 · 초징위

- 무료 동영상 강의
- 단어 암기 영상
- 쓰기노트
- 원어인 MP3

시사중국어사

# 착! 붙는 중국어 독학 첫걸음(개정판)

고급  
중급  
초중급  
초급  
입문

총 25과 | 저자 지하은진, 초징위 | 판형 188×257 | 값 16,800원

구성 **챌린지 북** | **간체자 쓰기** | **무료 MP3 다운로드** | **무료 동영상 강의** | **팟캐스트 해설 강의**  
**단기 암기 영상** | **EBS 라디오 반디 방송 (유료 다시 듣기)**

## 발음부터 회화를 입에 착! HSK 시험까지 한 번에 착!

- 몇 달을 공부해도 말 한 마디 못하는 중국어 교재는 이제 그만!
- 문법은 물론 회화까지, 입에 착! 붙게 하는 중국어 독학 첫걸음!
- 베테랑 중국어 스타 강사의 노하우로 학습하는 28일 완성 중국어!
- 챌린지 북으로 실력 점프까지 완벽 설계!

※ 무료 동영상 강의/단어 암기 영상(유튜브 시사북스 채널에서 시청)

### 마리보기

#### ▼ 회화의 토대는 어법! / 교체 연습

**\* 회화의 토대는 어법** TRACK 112

1. **你今年多大?**  
Nǐ jīnnián duō dà?  
2. **我今年23岁。**  
Wǒ jīnnián èrshísān suì.

회화에서 놓칠 뻔한 시어 앞에 붙여 '나(我)가/우(我们)가/당신(你)가/당신(您)을' 등을 잊을 수 없어요. 대입할 때 순차 위해 단위는 '명(姓名)'을 붙여서 대입할 수 있어요. 또 아래 동사 '말'을 명사라고 대입할 수 있어요.

1. 나: 你今年多大? | 118. 20살은 몇 살이야?  
Nǐ jīnnián duō dà?  
2. 나: 我今年23岁。 | 119. 20살은 몇 살이야?  
Wǒ jīnnián èrshísān suì.

**회화 연습**  
1. 나: 你今年多大?  
2. 나: 我今年23岁。

**회화 연습**  
1. 나: 你今年多大?  
2. 나: 我今年23岁。

**회화 연습**  
1. 나: 你今年多大?  
2. 나: 我今年23岁。

114

#### ▼ 회화를 내 것으로! / 중국 문화 엿보기

**\* 회화를 내 것으로! / 중국 문화 엿보기** TRACK 114 | 115

수업 앞, 강의실에서 선생님이 학생들의 나이를 물어보며

1. **你今年多大?**  
Nǐ jīnnián duō dà?  
2. **我今年23岁。**  
Wǒ jīnnián èrshísān suì.

A 你属什么?  
Nǐ shǔ shénme?  
B 我属狗。  
Wǒ shǔ gǒu.

**\* 중국 문화 엿보기 \***  
12가지 관현 용수  
우리나라의 관현악기인 용수(笙)는 12가지의 관현악기 중 하나로, 그 형태는 제각각인데 용의 형상을 띠고 있어 용수라고도 부릅니다. 12가지의 관현악기 중 용수(笙)는 관현악기 중 하나로, 그 형태는 제각각인데 용의 형상을 띠고 있어 용수라고도 부릅니다. 12가지의 관현악기 중 용수(笙)는 관현악기 중 하나로, 그 형태는 제각각인데 용의 형상을 띠고 있어 용수라고도 부릅니다.

A 나는 올해 몇 살이야?  
B 나는 올해 23살이야.  
A 나는 무슨 띠야?  
B 나는 개 띠야.

116

#### ▼ 간체자 쓰기

**\* 간체자 쓰기**

今 今  
jīn | 今 今 今 今 4회

年 年  
nián | 年 年 年 年 4회

多 多  
duō | 多 多 多 多 4회

大 大  
dà | 大 大 大 大 4회

岁 岁  
suì | 岁 岁 岁 岁 4회

属 属  
shǔ | 属 属 属 属 属 属 属 属 12회

UNIT 08 나이를 물어볼 때? 117

#### ▼ 그림 보며 말하기!

**\* 그림 보며 말하기** TRACK 116

아래 각 그림에 맞게 제시된 문형을 참고하여 말해 보세요.

(1) A 你多大?  
Nǐ duō dà?  
B 我 \_\_\_\_\_ 岁。  
Wǒ \_\_\_\_\_ suì.

(2) A 你多大?  
Nǐ duō dà?  
B 我 \_\_\_\_\_ 岁。  
Wǒ \_\_\_\_\_ suì.

(3) A 你属什么?  
Nǐ shǔ shénme?  
B 我属 \_\_\_\_\_。  
Wǒ shǔ \_\_\_\_\_。

(4) A 你属什么?  
Nǐ shǔ shénme?  
B 我属 \_\_\_\_\_。  
Wǒ shǔ \_\_\_\_\_。

118

#### ▼ 확장 문형 배우기

**\* 확장 문형 배우기** TRACK 117

• **신화 동물 단어**

鼠 shǔ 쥐	牛 niú 소	虎 hǔ 호랑이
兔 tù 토끼	龙 lóng 용	蛇 shé 뱀
马 mǎ 말	羊 yáng 양	猴 hóu 원숭이
鸡 jī 닭	狗 gǒu 개	猪 zhū 돼지

• **확장 문형** TRACK 118

A 你是哪年出生的? | 118. 당신은 몇 년에 태어났어요?  
Nǐ shì nǎ nián chūshēng de?  
B 我是1984年出生的。 | 119. 저는 1984년에 태어났어요。  
Wǒ shì yī jiǔ bā sì nián chūshēng de.  
你哪? | 118. 누구?  
Nǐ ne?  
A 这很秘密, 反正比你大。 | 119. 이것은 비밀이에요. 어쨌든 당신보다 나이가 많아요。  
Zhè shì wènmì, fǎnzhèng bǐ nǐ dà.

119

#### ▼ 연습은 실천같이!

**\* 연습은 실천같이!** TRACK 119

1. **늑대를 찾고 일치하는 그림을 보기에서 고르세요.** TRACK 119

(1) 늑대 52세 21살

(2)

2. **늑대를 찾고 일치하는 단어를 보기에서 고르세요.** TRACK 120

(1)

(2)

(3)

3. **발음에 주의하여 읽어 보세요.** TRACK 121

(1) 

爱人 àiren	同事 tóngshì	老师 lǎoshī
----------	------------	-----------

(2) 

属鼠 shǔ shǔ	属马 shǔ mǎ	属虎 shǔ hǔ
------------	-----------	-----------

(3) 


电影 diànyǐng	苹果 píngguǒ	运动 yùndòng
-------------	------------	------------

120

▼challenge ① - HSK1급/2급 모의고사



▼challenge ② - Story 읽기



# 착! 붙는 중국어 독학 첫걸음 워크북(개정판)

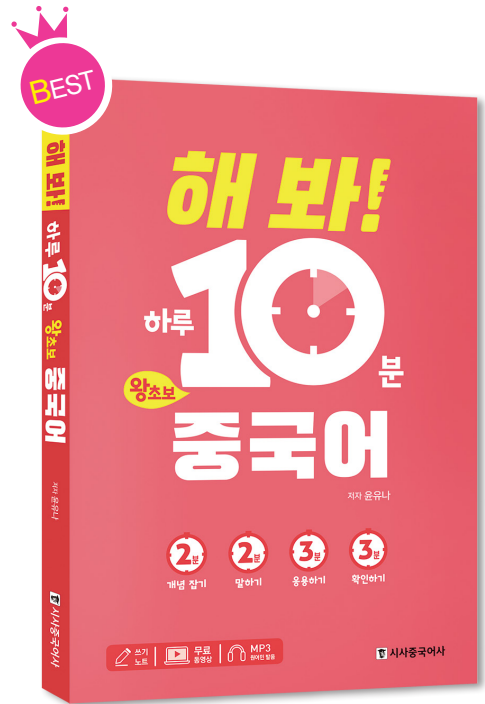
고급  
중급  
초중급  
초급  
입문

총 21과 | 저자 중국어공부기술연구소 | 판형 188×257 | 값 12,800원  
구성 무료 MP3 다운로드

## 제대로 된 워크북으로 제대로 복습하고 실력 쌓자!

- 본책에 있는 문장 및 단어 쓰기, 추가 확장 연습하기 모두 수록!
- 입으로만 NoNo~ 쓰면서 학습해야 진짜 내 실력 UP!
- 직접 써보고 풀어보고~ 본책으로 학습했던 내용을 제대로 복습!





# 해 보! 하루 10분 왕초보 중국어

고급  
중급  
초중급  
초급  
입문

저자 윤희나 | 판형 150×220 | 값 13,500원

구성 쓰기 노트 | 무료 MP3 다운로드 | 무료 동영상 강의

## 하루 10분이면 중국어가 입에서 바로 나온다!

- 중국어를 가장 쉽게 시작하는 왕초보 회화 교재!
- 어렵고 복잡한 설명은 짝 빼고 문장부터 바로 말하기!
- 50개의 기초 패턴으로 자기소개와 짧은 일기까지 OK!

### 미리보기

#### ▼ 중국어가 쉬워지는 8가지 기본 상식

**1 중국 & 중국어**

- 중국**
  - 수도: 베이징
  - 넓적 오름을 달린 중국의 영토는 세계에서 네 번째로 면적이 넓다.
  - 중국인 50개의 대인종 국가이므로 여러 알갱이 존재한다. (중국어에서 사용하는 광둥어도 방언 중 하나이다.) 하지만 영국의 인도어를 제외하면 한족의 언어, 즉 우리가 중국어라고 부르는 언어가 기본 언어이며, 한어의 표현을 '둥둥화'를 표현하고 있다.
- 중국의 글자**
  - 중국어 글자를 한자라고 하며, 우리나라, 대만, 홍콩에서 사용하는 한자지 다른 사용권 한자가 다른 건재를 쓴다.
- 중국어 발음 표기법 한어병음**
  - 한자씩 그 자자 표음을 나타내는 글자만으로 글자를 보고 발음하기 어렵습니다. 그래서 영어의 알파벳을 차용하여 한자를 읽을 수 있는 발음, 즉 한어병음을 도입했습니다.

간체자	번체자
한국	韓國
중국	中國(대만)/중국

**한어병음** = 성모 + 성모 + 성조

14 배 봐야 하는 10분 왕초보 중국어

#### ▼ 초간단 개념잡기 ▼ 입에서 바로 나오는 문장 말하기 ▼ 회화로 응용하기 ▼ 문제로 확인해 보기

**오늘의 10분 시작!**

**01 안녕하세요!**  
안녕하세요!  
안녕! / 안녕!  
안녕하세요!  
안녕!

**02 초간단 개념잡기**  
안녕하세요!  
안녕!

**03 회화로 응용하기**  
안녕하세요!  
안녕!

**04 입에서 바로 나오는 문장 말하기**  
안녕하세요!  
안녕!

**05 문제로 확인해 보기**  
안녕하세요!  
안녕!

오늘의 10분 끝!  
이 안녕하세요! 29

### ▼ REVIEW

**01-12 Review**

**1. 파트 1의 주요 패턴을 활용한 자기소개를 풀어봅시다!**

大家好!  
大家好!  
我是李美来。  
我是韩国人。  
我住在首尔。  
我今年二十九岁。  
我是公司职员。  
我在销售部工作。  
我家有两个人，我和我妈妈。  
还有一条小狗，它很可爱。  
我会说英语和汉语。  
我喜欢上学。  
我打算明年去上海旅行。

**2. 밑에서 학습한 표현을 활용하여 아래 내용을 소개해 보세요.**

他叫马云。他是阿里巴巴的创始人。  
他是中国人。  
他住在杭州。  
他是企业家，是阿里巴巴公司的创始人。  
他会说英语。他喜欢打太极拳。

**3. 밑에서 학습한 표현을 활용하여 자기소개를 소개해 보세요.**

그리고 학습한 표현을 활용하여 자기소개를 소개해 보세요.

52 배 봐야 하는 10분 왕초보 중국어

### ▼ 문화 상식

**전국을 이끈 지도자 - 마오쩌둥**

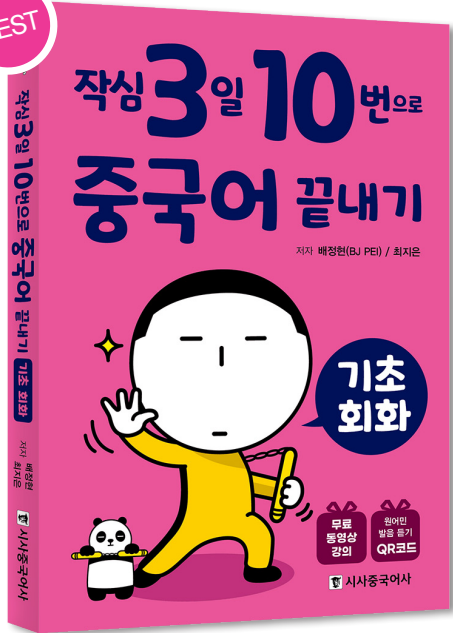
중국 베이징시의 중심에 위치한 천안문 광장은 세계에서 가장 큰 광장입니다. 광장의 면적은 44만 2,600제곱미터로, 1949년 10월 1일 천안문광장이 건설된 이후 지금까지도 세계에서 가장 큰 광장입니다. 광장은 마오쩌둥의 위상을 높여주는 역할을 하는 것으로 알려져 있으며, 중국 역사에서 매우 중요한 위치를 차지하고 있습니다. 천안문 광장은 중국에서 가장 중요한 광장 중 하나입니다. 마오쩌둥의 위상을 높여주는 역할을 하는 것으로 알려져 있으며, 중국 역사에서 매우 중요한 위치를 차지하고 있습니다. 천안문 광장은 중국에서 가장 중요한 광장 중 하나입니다.

중국 베이징시의 중심에 위치한 천안문 광장은 세계에서 가장 큰 광장입니다. 광장의 면적은 44만 2,600제곱미터로, 1949년 10월 1일 천안문광장이 건설된 이후 지금까지도 세계에서 가장 큰 광장입니다. 광장은 마오쩌둥의 위상을 높여주는 역할을 하는 것으로 알려져 있으며, 중국 역사에서 매우 중요한 위치를 차지하고 있습니다. 천안문 광장은 중국에서 가장 중요한 광장 중 하나입니다.

마오쩌둥의 위상을 높여주는 역할을 하는 것으로 알려져 있으며, 중국 역사에서 매우 중요한 위치를 차지하고 있습니다. 천안문 광장은 중국에서 가장 중요한 광장 중 하나입니다.

60 배 봐야 하는 10분 왕초보 중국어





# 작심3일 10번으로 중국어 끝내기(기초 회화)

고급  
중급  
초중급  
초급  
입문

저자 배정현, 최지은 | 판형 127 x 185 | 값 12,800원

구성 무료 MP3 다운로드 | 무료 동영상 강의 | 원어민 발음 듣기 QR 코드

## 작심3일 10번으로 중국어 기초 회화 마스터!

- 30일 단기 속성 과정으로 빠르고 쉽고 재미있게! 중국어 끝내기!
- 장수별, 상황별 꼭 필요한 기초회화 표현만 쏙쏙!
- 친절하고 쉬운 설명으로 꼭 채운 무료 동영상 강의 제공!

입문/초급/중급/고급

### 미리보기

#### ▼ 중국어 10문 10답

**Q1** 왜 중국어를 '한어(汉语)', '보통화(普通话)'라고 해요?  
우리에게는 중국어라는 표현이 익숙하지만, 중국에서는 중국어를 '한어(汉语)'라고 지칭합니다. 한어는 중국 인구의 90% 이상을 차지하는 한족(汉族)의 언어를 의미하고, 그래서 중국에는 이 한족을 포함해 56개의 민족이 있고, 100개 이상의 방언이 있어 전국 공통의 표준어가 필요했어요. 이에 베이징을 포함한 지방 지역어 언어를 기준으로 하여 표준 중국어를 규정했는데, 이것을 '보통화(普通话)'라고 하는 것입니다.

**Q2** 한자가 제가 없던 그 한자가 아닌데, 새 가짜의 오류인가요?  
우리가 쓰는 한자와 중국의 한자는 모양이 조금씩 다른 경우가 있어요. 그 이유는 중국이 기존의 한자를 보다 간단하게 바꾸어 '간체자(简体字)'를 만들어 쓰기 때문이에요. 우리는 여전히 한자의 원래 모양 그대로 '번체자(繁体字)'를 사용하고 있고요. 서양에는 조금 낯설지만 '天', '地', '人' 등 번체자와 간체자가 동일한 한자도 있고, 아래와 같이 그 모양이 훨씬 간단해진 경우도 있으니 보다 쉽게 한자를 기억할 수 있을 거예요.

**Q3** 한자는 어떻게 읽어요?  
한자는 의미를 보충하고 있지만 글자만 봐서는 어떻게 읽어야 할지 알 수 없는 경우가 많아요. 그래서 로마자(영어)를 이용하여 발음을 표기하게 되었는데, 이를 '한어병음'이라고 해요. 한자 옆에 붙은 영문 발음이 한자 발음과 일치하도록 발음을 표기한 한어병음(한음)을 보면 '읽어'라고 바로 읽을 수 있어요. 그러므로 중국어를 처음 시작할 때는 한자 발음과 한어병음을 꼭 체크하도록 해요.

#### ▼ 기본 회화로 말해 볼까요?

**DAY 1 인사하고 인사되기**

**기본 회화로 말해 볼까요?**

**A** 你好! 早上好!  
Nǐ hǎo! Zǎoshang hǎo!  
안녕! 좋은 아침입니다!

**B** 老师, 您好!  
Lǎoshī, nǐ hǎo!  
선생님, 안녕하세요!

중-이름나 명사 好 hǎo(좋은)로 단어가 早上 zǎoshang(아침) 등 → 명사+이름을 붙여 부호로 끝 | 공통 hǎo(안녕)

#### ▼ 팩트&패턴 체크로 공부해요!

**팩트 & 패턴 체크로 공부해요!**

말하는 사람은 **好** 배어

좋은 말이라는 기본 의미 외에 '잘' '최고'의 의미는 거의 없고 있어요. 그래서 같은 말이라도 '안녕'이란 뜻이 없어요. 가능한데, 다음의 두 가지 발음을 꼭 구분해 보세요!

**대답 + 好**

你好!  
Nǐ hǎo!  
(상대에게 인사하세요)

大家好!  
Dàjiā hǎo!  
안녕하세요!

老师好!  
Lǎoshī hǎo!  
선생님 안녕하세요!

**인칭 + 好**

早上好!  
Zǎoshang hǎo!  
아침(안녕)하세요!

晚上好!  
Wǎnshàng hǎo!  
(저녁)안녕하세요!

新年好!  
Xīnnián hǎo!  
(새해)안녕하세요!

#### ▼ 이럴 땐 이렇게 표현해요!

**이럴 땐 이렇게 표현해요!**

**1. 잘 할 줄 모르겠고 갠스 넣지는 면사를 하고 싶을 때**

**A** 福!  
Fú!  
안녕!

**B** 福!  
Fú!  
좋은 아침!  
Good!

**2. 오랜만에 반가운 사람을 만났을 때**

**A** 你好, 你好!  
Nǐ hǎo, nǐ hǎo!  
안녕하세요~ 안녕하세요~

**B** 好久不见!  
Hǎojiǔ bùjiàn!  
오랜만이에요~

**3. 비즈니스 현장에서의 공손한 첫 인사**

**A** 您好, 幸会幸会!  
Nǐ hǎo, xìng huì xìng huì!  
안녕하세요, 반갑습니다!

**B** 请多关照!  
Qǐng duō guānzhào!  
잘 부탁 드립니다!

#### ▼ 연습 문제로 마무리~

**연습 문제로 마무리~**

**1. 대화에 알맞은 대답에 체크하고, 대화를 연습해 보세요.**

**A** 早上好!  
 B 早!  
 C 早上好!  
 D 幸会幸会!  
 E 你好!  
 F 新年好!

**2. 알맞은 의미가 되도록 연결하고, 콘서리로 인사해 보세요.**

**A** 新年快乐!  
**B** 很高兴!  
**C** 非常感谢!  
**D** 好久不见!  
**E** 幸会幸会!  
**F** 大家好!

**3. 아래 문장을 중국어로 옮기세요.**

**1** 안녕, 안녕하세요!  
**2** 반갑습니다!  
**3** 잘 부탁 드립니다!

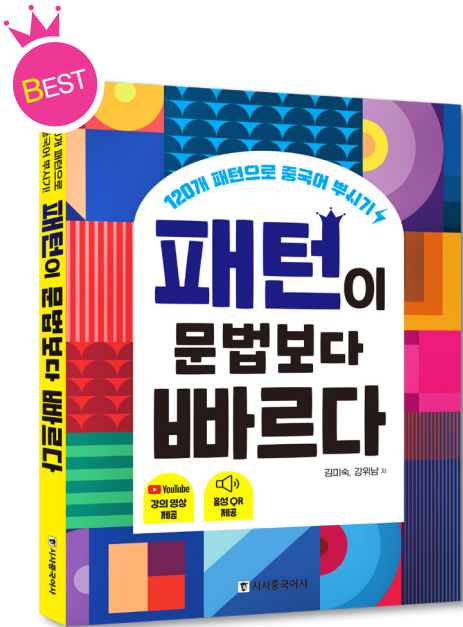
#### ▼ 작심 쓰기

**첫 번째 작심삼일을 끝낸 당신!**  
잠시 쉬며 문장을 예쁘게 써 보세요!

好久不见! 오랜만이에요~  
好久不见!      好久不见!

非常感谢! 대단히 감사합니다!  
非常感谢!      非常感谢!

拜拜, 慢走! 잘기 싫어 개!  
拜拜, 慢走!      拜拜, 慢走!



## 120개 패턴으로 중국어 뿌시기 패턴이 문법보다 빠르다

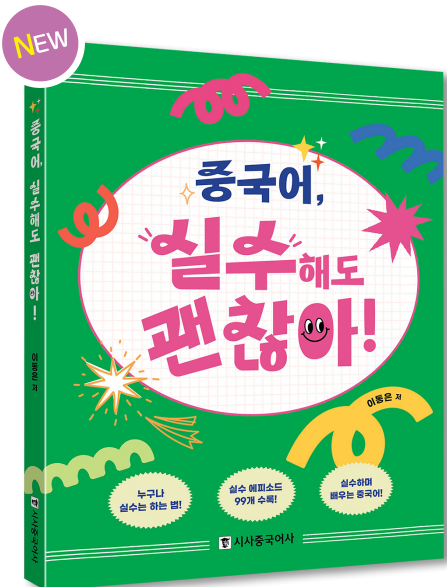
고급  
중급  
초중급  
초급  
입문

저자 김미숙, 강위남 | 판형 188×246 | 값 16,900원

구성 무료 MP3 다운로드 | 무료 저자 영상 강의

**중국어 말문 트기에 꼭 필요한 120개 실용 패턴을 모았다!**

- 생활 밀착형 회화로 빠른 이해 돕고
- 현실감 확실한 1,200개 예문으로 반복 연습하면!
- 중국어 완전 뿌시기 성공!



## 중국어, 실수해도 괜찮아!

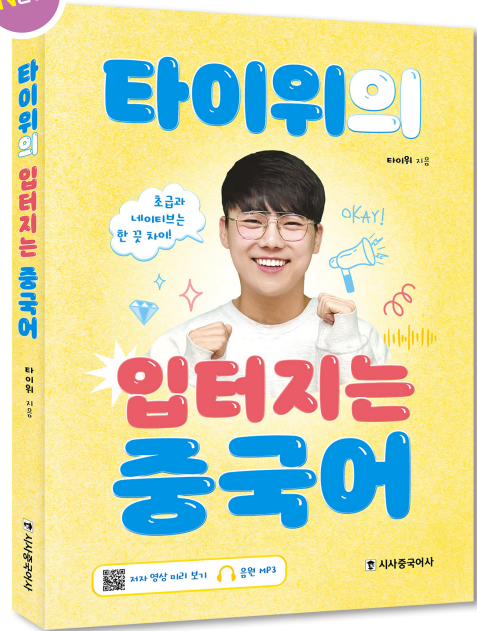
고급  
중급  
초중급  
초급  
입문

저자 이정은 | 판형 175×220 | 값 16,800원

**“실수해도 괜찮아요, 우린 외국인이잖아요!”**

- 발음, 어휘, 문법, 문화, SNS와 관련된 재미있는 실수 에피소드 99개 수록!
- 에피소드에 대한 팩트 체크를 통해 실수 이면에 숨겨진 중국어의 의미와 특징 설명!
- PMI를 통한 확장된 중국어 학습!
- 챕터별 셀프 체크를 통한 학습 내용 확인!

NEW



# 타이위의 입터지는 중국어

고급  
중급  
초중급  
초급  
입문

저자 타이위(서태일) | 판형 165×230 | 값 16,800원  
구성 무료 MP3 다운로드 | 저자 영상

## 초급과 네이티브는 한 곳 차이!

- 어려운 중국어가 아닌 재밌는 중국어로 초급부터 네이티브 표현을 한 번에!
- 땡! 땡! 터지며 배꼽 잡고 웃을 수 있는 50여 개의 에피소드!
- 듣고, 보고, 말하고, 써 보는 반복 학습 패턴으로 자동 암기!

## 마리보기

### ▶입터지기 준비 단계

**입터지기 준비 단계**

1. 중국어?  
중국어 발음의 특색과 소수 편제로 구성된 다양한 국가가기 때문에, 발음이 맞지 않고 들어오는 경우가 많으며, 그래서 중국어 발음의 특징과 발음 방법, 발음으로 표현하는 방법과 발음의 특징을 알 수 있도록 도와주는 책입니다. 이 책은 발음의 특징을 알 수 있도록 도와주는 책입니다.

2. 간체자  
중국에서는 간체자와 번체자 두 가지의 발음과 발음의 차이가 있고, 각각의 발음과 발음의 특징을 알 수 있도록 도와주는 책입니다. 이 책은 발음의 특징을 알 수 있도록 도와주는 책입니다.

3. 발음기호 한자 발음  
발음기호 한자 발음은 발음의 특징을 알 수 있도록 도와주는 책입니다. 이 책은 발음의 특징을 알 수 있도록 도와주는 책입니다.

4. 성조  
발음기호 한자 발음의 특징은 1, 2, 3, 4 등 네 가지의 발음의 특징을 알 수 있도록 도와주는 책입니다. 이 책은 발음의 특징을 알 수 있도록 도와주는 책입니다.

5. 4개의 성조 - 발음  
발음기호 한자 발음의 특징은 1, 2, 3, 4 등 네 가지의 발음의 특징을 알 수 있도록 도와주는 책입니다. 이 책은 발음의 특징을 알 수 있도록 도와주는 책입니다.

### ▶땡땡 터지는 에피소드

**Unit 15 새 살바라도 알겠다.**

【배경 설명】 친구 놀러가  
위 리우 부 크외외 레이저상 후이 과 받  
Wu dou bu zhi dou lei jia shang hou yi guo fan

【대화 내용】  
나: 비행기에서 밥을 먹는데도, 飞机上吃饭也。  
세 살바라도 알겠다. 三岁小孩也知道。  
두 후시 잘했어? 后时表现怎么样?  
비행기 탈 때 꼭 신발을 벗어야 돼. 飞机一定要脱鞋。  
오케이, 히러하면 예의 일을 변할테. 当然, 飞机上脱鞋是必须的。  
위 리우 부 크외외 레이저상 후이 과 받  
Wu dou bu zhi dou lei jia shang hou yi guo fan

### ▶무한 반복 학습

**무한 반복이 담아야!**

STEP 1: 귀로 익히는 표현 (1~44)

1. 리우 리우 부 크외외 레이저상 후이 과 받  
Liu liu bu zhi dou lei jia shang hou yi guo fan

2. 리우 리우 부 크외외 레이저상 후이 과 받  
Liu liu bu zhi dou lei jia shang hou yi guo fan

3. 리우 리우 부 크외외 레이저상 후이 과 받  
Liu liu bu zhi dou lei jia shang hou yi guo fan

4. 리우 리우 부 크외외 레이저상 후이 과 받  
Liu liu bu zhi dou lei jia shang hou yi guo fan

5. 리우 리우 부 크외외 레이저상 후이 과 받  
Liu liu bu zhi dou lei jia shang hou yi guo fan

6. 리우 리우 부 크외외 레이저상 후이 과 받  
Liu liu bu zhi dou lei jia shang hou yi guo fan

7. 리우 리우 부 크외외 레이저상 후이 과 받  
Liu liu bu zhi dou lei jia shang hou yi guo fan

8. 리우 리우 부 크외외 레이저상 후이 과 받  
Liu liu bu zhi dou lei jia shang hou yi guo fan

9. 리우 리우 부 크외외 레이저상 후이 과 받  
Liu liu bu zhi dou lei jia shang hou yi guo fan

10. 리우 리우 부 크외외 레이저상 후이 과 받  
Liu liu bu zhi dou lei jia shang hou yi guo fan

### ▶초급과 네이티브를 한 번에

**타이위를 따라 같이!**

세 살바라도 알겠다.

1. 리우 리우 부 크외외 레이저상 후이 과 받  
Liu liu bu zhi dou lei jia shang hou yi guo fan

2. 리우 리우 부 크외외 레이저상 후이 과 받  
Liu liu bu zhi dou lei jia shang hou yi guo fan

3. 리우 리우 부 크외외 레이저상 후이 과 받  
Liu liu bu zhi dou lei jia shang hou yi guo fan

4. 리우 리우 부 크외외 레이저상 후이 과 받  
Liu liu bu zhi dou lei jia shang hou yi guo fan

5. 리우 리우 부 크외외 레이저상 후이 과 받  
Liu liu bu zhi dou lei jia shang hou yi guo fan

6. 리우 리우 부 크외외 레이저상 후이 과 받  
Liu liu bu zhi dou lei jia shang hou yi guo fan

7. 리우 리우 부 크외외 레이저상 후이 과 받  
Liu liu bu zhi dou lei jia shang hou yi guo fan

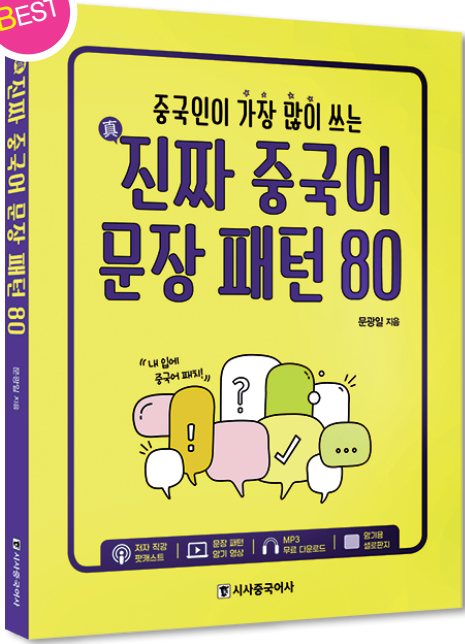
8. 리우 리우 부 크외외 레이저상 후이 과 받  
Liu liu bu zhi dou lei jia shang hou yi guo fan

9. 리우 리우 부 크외외 레이저상 후이 과 받  
Liu liu bu zhi dou lei jia shang hou yi guo fan

10. 리우 리우 부 크외외 레이저상 후이 과 받  
Liu liu bu zhi dou lei jia shang hou yi guo fan

입문/초급/중급/고급

BEST



# 중국인이 가장 많이 쓰는 진짜 중국어 문장 패턴 80

고급  
중급  
초급  
입문

저자 문광일 | 판형 188×247 | 값 16,500원

구성 무료 MP3 다운로드 | 팟캐스트 저자 강의 | 패턴 암기 영상 | 셀로판지

## 실용도 甲! 진짜 중국어 문장 패턴을 내 입에 패치!

- STEP1! 그림을 보며 중국인의 진짜 대화 패턴 엿보기!
- STEP2! 사진 속 다양한 상황에 따라 패턴을 활용하기!
- STEP3! 하나의 패턴을 10개의 예문으로 응용력 UP하기!
- STEP4! 셀로판지를 이용하여 문장을 통째로 암기하기!

### 미리보기

#### ▼챕터별 Pattern 소개

### Pattern 01~10

01	来...吧!	~할까 / ~하러!
02	怎么能...呢?	어떻게...할 수 있냐?
03	A의 이름의...?	A의 이름은...?
04	更...吧!	더...하러!
05	带A去...吧	A를 데리고...하러!
06	好研儿!...吧!	잘 공부해!...하러!
07	替A...	A를 대신해서...하러!
08	(你)别...!	(당신) 그만...!
09	还没...呢	아직...안했어!
10	是不是有点儿...?	조금...안했어!

#### ▼STEP 1, 2

#### Pattern 75

不如(先)...吧

중국인들은 일상회화에서 이렇게 말한다!

STEP 1 중국어는 일상회화에서 이렇게 말한다!

不如先回去吧。 我真不想跟孩子吵架。 你真有劲儿玩儿! 路上小心!

#### STEP 2 다양한 상황 속에서 패턴을 알아내기!

STEP 2 다양한 상황 속에서 패턴을 알아내기!

1. 2. 3. 4. 5. 6. 7. 8. 9. 10.

#### ▼STEP 3, 4

#### STEP 3 많이 활용할수록 예디새도 늘 수 있다!

STEP 3 많이 활용할수록 예디새도 늘 수 있다!

1	我不先去吧。	Bù wǒ xiān qù ba.	아직 먼저는 가 않겠어.	진로	<input type="checkbox"/>	<input type="checkbox"/>
2	我不先去吃饭吧。	Wǒ bù xiān qù chī fàn ba.	아직 먼저 밥 먹을 거 아니야.	회식	<input type="checkbox"/>	<input type="checkbox"/>
3	我不先去休息一下吧。	Bù wǒ xiān xiū xi yí xià ba.	아직 먼저 쉴 때가 없겠어.	가방	<input type="checkbox"/>	<input type="checkbox"/>
4	我们不如买到礼物吧。	Wǒ men bù rú mǎi dà wù ba.	우리는 아예 사들일 때가 아니야.	선물	<input type="checkbox"/>	<input type="checkbox"/>
5	不如你跟我送一串吧。	Bù rú nǐ gēn wǒ sòng yí shuāng ba.	아직 너와 내가 함께 사줄 때가 아니야.	달걀	<input type="checkbox"/>	<input type="checkbox"/>
6	不如咱们先洗车吧。	Bù rú wǒ men xiān xǐ chē ba.	아직 우리 둘이 먼저 차를 씻어야겠어.	세차	<input type="checkbox"/>	<input type="checkbox"/>
7	不如我先回家等弟弟吧。	Bù rú wǒ xiān huí jiā děng dì dì ba.	아직 먼저 집에 가서 형을 기다려야겠어.	집문	<input type="checkbox"/>	<input type="checkbox"/>
8	不如先去配合他的工作吧。	Bù rú xiān qù pèi hé tā de gōng zuò ba.	아직 먼저 그의 일을 도와줘야겠어.	일조	<input type="checkbox"/>	<input type="checkbox"/>
9	不如先去吃饭吧, 时间快到了!	Bù rú xiān qù chī fàn ba, shí jiān kuài dào le!	아직 먼저 밥을 먹고 시간이 다 되겠어.	일조	<input type="checkbox"/>	<input type="checkbox"/>

#### STEP 4 통으로 암기해서 입에서 술술 나오자!

STEP 4 통으로 암기해서 입에서 술술 나오자!

1	只是...而已	只 是 ... 而 已	단지...일뿐이야	복합	<input type="checkbox"/>	<input type="checkbox"/>
2	A有/没有(B)这么/那么...	A 有 / 没 有 (B) 这 么 / 那 么 ...	A가 B만큼...하지 않아요.	비교	<input type="checkbox"/>	<input type="checkbox"/>
3	选...吧!	选 ... 吧 !	...를 선택하세요!	선택	<input type="checkbox"/>	<input type="checkbox"/>
4	先...吧!	先 ... 吧 !	먼저...하세요!	순서	<input type="checkbox"/>	<input type="checkbox"/>
5	带...去...吧!	带 ... 去 ... 吧 !	A를 데리고...하세요!	반려	<input type="checkbox"/>	<input type="checkbox"/>
6	好...吧!	好 ... 吧 !	잘...하세요!	장려	<input type="checkbox"/>	<input type="checkbox"/>
7	替...!	替 ... !	A를 대신해서...하세요!	대리	<input type="checkbox"/>	<input type="checkbox"/>
8	(你)别...!	(你) 别 ... !	(당신) 그만...!	금지	<input type="checkbox"/>	<input type="checkbox"/>
9	还没...呢	还 没 ... 呢	아직...안했어!	진행	<input type="checkbox"/>	<input type="checkbox"/>
10	是不是有点儿...?	是 不 是 有 点 儿 ... ?	조금...안했어!	진행	<input type="checkbox"/>	<input type="checkbox"/>

#### ▼복습 '내 문장으로 만들기!'

#### 71

只是...而已

只 是 ... 而 已

단지...일뿐이야

#### 72

A有/没有(B)这么/那么...

A 有 / 没 有 (B) 这 么 / 那 么 ...

A가 B만큼...하지 않아요.

#### 73

选...吧!

选 ... 吧 !

...를 선택하세요!

#### 74

先...吧!

先 ... 吧 !

먼저...하세요!

#### 75

带...去...吧!

带 ... 去 ... 吧 !

A를 데리고...하세요!

#### 76

好...吧!

好 ... 吧 !

잘...하세요!

#### 77

替...!

替 ... !

A를 대신해서...하세요!

#### 78

(你)别...!

(你) 别 ... !

(당신) 그만...!

#### 79

还没...呢

还 没 ... 呢

아직...안했어!

#### 80

是不是有点儿...?

是 不 是 有 点 儿 ... ?

조금...안했어!





# 요즘 중국어로 말하기 중국어 리얼 토킹

고급  
중급  
초중급  
초급  
입문

저자 쉬시에시에 | 판형 148×175 | 값 13,800원 |

구성 **무료 MP3 다운로드** | **팟캐스트 방송** | **유료 동영상 강의**

## 중국인들만 쓰는 진짜 중국어를 구사할 수 있는 교재!

- 재미있는 회화로 배우는 200개의 최신 중국어 구문!
- ‘어떻게 이런 뜻이?’ 신조어에서, 상용구문까지 필요한 것만 썩썩!
- 한국경제신문 ‘중국어 한마디’에 연재됐던 바로 그 문장들!



# 드라마로 배우는 중국어 회화(1, 2)

1 2  
고급 고급  
중급 중급  
초중급 초중급  
초급 초급  
입문 입문


전 2권 | 각 6과 | 저자 刘立新, 郑方 | 편역 이형란 | 판형 188×257 | 값 각 17,000원


구성 **영상 플래시 CD 1장** | **PPT** | \*세계도서출판 라이선스

## 중국 최고 시청률의 시트콤 <가유아녀>를 책으로 만나다!

- 시청각 자료로 중국어를 보다 재미있게!
- 중국 현지의 일상 생활 표현과 회화로 듣기와 말하기를 동시에 강화!
- 독학이 가능한 특별 영상 CD로 드라마도 보고, 연습도 하고!

**영상 CD로 공부하기**  
자막선택, 속도조절이 가능한 영상 CD로  
회화실력을 향상시킬 수 있습니다.





# 알짜배기 중국어 구어표현 500

고급  
중급  
초급  
인문

총 20과 | 저자 沈建华 | 편저 왕혜경 | 판형 188×257 | 값 11,000원

구성 **무료 MP3 다운로드**

\*북경어언대학출판사 라이선스

## 품격있는 중국어를 구사하자!

• 《한어구어 습관용어교정》이 한국에 왔다!

중국어 중고급자들 사이에서는 잘 알려진 북경어언대 《한어구어 습관용어교정》을 독점 라이선스로 펴냈습니다.

• 관용어를 집대성했다!

2개 이상의 단어가 전혀 다른 뜻으로 쓰이는 관용어, 고정형식, 고정 문장 형식을 집대성하여 500여 개를 정리, 그 의미와 용법을 알려드립니다.

\*본문과 예문 해석은 [www.sisabooks.com](http://www.sisabooks.com)에서 무료로 다운로드 받으실 수 있습니다.



# 중국어 관용어가 무기다

고급  
중급  
초급  
인문

총 13과 | 저자 구경숙, 장진개 | 판형 188×257 | 값 13,000원

구성 **무료 MP3 다운로드**

## 중국인도 깜짝 놀라는 진짜 관용어!!

- 중국인이 일상 생활에서 자주 사용하는 생동감 넘치는 관용표현으로 회화 실력 업!
- 관용어뿐만 아니라 성어, 헐후어, 속담, 인터넷 용어, 신조어까지 최신 구어 관용 표현 수록!
- 한국의 관광지, 문화, 음식 등 중국인과의 실제 대화에서 바로 응용할 수 있는 내용으로 구성!
- 관용 표현에 관한 상세한 설명으로 일반 학습자들도 쉽고 재미있게 독학 가능!

# 중국어 프레젠테이션 실무회화

총 11과 | 저자 박미애, 양영매, 진화진 | 판형 188×257 | 값 15,500원

구성 MP3 CD 1장 | 무료 MP3 다운로드 | PPT

## 실제 PT 상황을 본문으로 배우는 중국어 프레젠테이션!

- 뷰티, 의료관광, 패션, IT, 외식사업 등 다양한 사업분야의 요구 반영!
- 실제 프레젠테이션을 하는 것처럼 인사부터 마무리까지 주제별 정리!
- PT 깨알 TIP으로 나도 중국어 프레젠테이션 달인!
- 취업 준비와 실제 업무 프레젠테이션 준비를 한번에!



### 미리보기

#### ▼ 들어가기

01

**기본패턴**

- 01尊敬的……, ……好!
- 02欢迎大家光临…….
- 03我代表……, 对/向……表示热烈的欢迎和衷心的感谢.
- 04我是…….
- 05今天我向大家报告的主要内容是…….

**인사**

프레젠테이션의 흐름을 일반적으로 인사말과 간단한 자기소개 및 주제 소개로 시작하게 됩니다. 인사말 표현 중 가장 중요한 게 바로 인사하는 것이죠. 비즈니스 프레젠테이션 차원에서 제일 중요한 인사말 표현은 어떻게 인사할 것인지 알고 있는 겁니다. 인사말 표현 방법을 먼저 시켜보아야 합니다. 이렇게 하면 상대방이 인사할 때 자신감을 얻을 수 있게 됩니다.

#### ▼ 기본 패턴 미리보기

**기본 패턴 미리보기**

01 **尊敬的……, ……好!**  
중국어는 ~을/를 인사하는 것으로, 표현의 다양성이 인사말에 중요 사항입니다. 주로 호칭 부호와 인사말로 이어지는데, 공식적인 행사에서 인사할 때는 호칭을 수사로 늘 놓는 경향이 있습니다. 인사말에서는 늘 '안녕하세요'와 '좋은 아침입니다'를 사용합니다.

- 尊敬的女士们、先生们、各位领导、各位来宾：大家好！
- 尊敬的各位来宾、社会各界的朋友们、以及户外用品行业的朋友们：下午好！
- 尊敬的各位领导、各位同事：晚上好！
- 尊敬的各位客户、各位用户、各位来宾：上午好！

02 **欢迎大家光临…….**  
'아침/오후에 ~에 오신 것을 환영합니다.'라는 표현보다, '여러분'을 환영하는 표현이다.

- 欢迎大家光临太平洋公司.
- 欢迎大家光临韩国康美康理疗器械株式会社的展会！
- 欢迎大家光临户外用品公司的展会！
- 欢迎大家光临户外用品公司的官方网站.
- 欢迎大家光临展会.

03 **我代表……, 对/向……表示热烈的欢迎和衷心的感谢.**  
'저는 ~을/를 대표하여 ~에게 뜨거운 환영과 감사의 말씀을 드립니다.'라는 뜻이며, 일반적으로 자신은 소속회사에서 활동 중인데도 인사말에서는 회사명을 언급하지 않고 '저'를 사용합니다.

- 首先我代表韩国康美康理疗器械株式会社全体员工向参加本次展会的所有来宾表示热烈的欢迎和衷心的感谢！
- 首先我代表 康美康理疗器械的全体员工向参加本次展会的所有来宾表示热烈的欢迎和衷心的感谢！

#### ▼ PT 상황#

**PT 상황 #1 - 확장형**

太平洋公司  
品牌战略和发展规划

尊敬的女士们、先生们、各位领导、各位来宾：  
大家好！我是太平洋公司，首先我代表韩国太平洋公司全体员工，欢迎各位在百忙之中莅临太平洋公司的品牌战略和发展规划发布会现场的欢迎和衷心的感谢！此次我来向大家报告太平洋公司品牌战略和发展规划的主要内容是…….

**회차**  
회차 1회차 : 1회차, 2회차, 3회차, 4회차, 5회차, 6회차, 7회차, 8회차, 9회차, 10회차, 11회차, 12회차, 13회차, 14회차, 15회차, 16회차, 17회차, 18회차, 19회차, 20회차, 21회차, 22회차, 23회차, 24회차, 25회차, 26회차, 27회차, 28회차, 29회차, 30회차, 31회차, 32회차, 33회차, 34회차, 35회차, 36회차, 37회차, 38회차, 39회차, 40회차, 41회차, 42회차, 43회차, 44회차, 45회차, 46회차, 47회차, 48회차, 49회차, 50회차, 51회차, 52회차, 53회차, 54회차, 55회차, 56회차, 57회차, 58회차, 59회차, 60회차, 61회차, 62회차, 63회차, 64회차, 65회차, 66회차, 67회차, 68회차, 69회차, 70회차, 71회차, 72회차, 73회차, 74회차, 75회차, 76회차, 77회차, 78회차, 79회차, 80회차, 81회차, 82회차, 83회차, 84회차, 85회차, 86회차, 87회차, 88회차, 89회차, 90회차, 91회차, 92회차, 93회차, 94회차, 95회차, 96회차, 97회차, 98회차, 99회차, 100회차

#### ▼ PT 깨알 TIP!

**PT 깨알 TIP!**

비즈니스 프레젠테이션에서 꼭짓점은 발표 공간에 들어가려는 것이지 발표 내용을 전달하는 것이 아니라 할 수 있는 상황적으로 어필하는 것이 중요합니다. 발표를 할 때는 '이제부터 발표합니다.'라는 말을 꼭 해야 합니다. 프레젠테이션 요령의 첫 번째 요령입니다. 딱딱한 발표를 하기 전에 먼저 인사말을 먼저 해야 합니다.

**인사말**  
발표 시작을 하기 전에 인사말을 먼저 해야 합니다. 인사말은 발표를 할 때 가장 중요한 부분입니다. 인사말은 발표를 할 때 가장 중요한 부분입니다. 인사말은 발표를 할 때 가장 중요한 부분입니다.

**자기소개**  
비즈니스 프레젠테이션에서 자기소개는 발표를 할 때 가장 중요한 부분입니다. 자기소개는 발표를 할 때 가장 중요한 부분입니다. 자기소개는 발표를 할 때 가장 중요한 부분입니다.

#### ▼ 전문용어 깨알 TIP!

**전문용어 깨알 TIP!**

회차용 전문용어 알아두면 화상형 관련 프레젠테이션을 할 때 큰 도움이 됩니다. 기본 회차용 전문용어를 알아두면 화상형 관련 프레젠테이션을 할 때 큰 도움이 됩니다.

- 01 爽肤水 shuǎngfúshuǐ 키프로
- 02 乳液 rǔyǎn 로션
- 03 抹 mǒ / 擦 cā (스킨이나 분장) 바르다
- 04 化妆品 huàzhuāngjī 화장품
- 05 精华液 jīnghuá yè 에센스
- 06 润肤霜 rùnfū shuāng / 补水霜 bǔshuǐ shuāng / 保湿霜 bǎoshī shuāng 수분크림
- 07 护手霜 hùshǒu shuāng 핸드크림
- 08 防晒霜 fángshài shuāng 선모양
- 09 面膜 miàn mó 마스크
- 10 敷面膜 fū miàn mó (얼굴) 팩 하다
- 11 晚霜 wǎn shuāng 나이트크림
- 12 基础护理 jīchǔ hùli 기초화장
- 13 彩妆 cǎizhuāng 색소화장
- 14 隔离霜 gélí shuāng 메이크업 베이스
- 15 粉底霜 fēndǐ shuāng 화장화장
- 16 BB霜 BB shuāng BB크림
- 17 遮瑕霜 zhēxiá shuāng 컨실러 (遮盖霜 zhēxiá shuāng 커버크림)
- 18 粉 fěn (화장) 분말
- 19 涂眼影 tú yǎnyǎng / 抹眼影 mǒ yǎnyǎng 아이섀도우 바르다

#### ▼ 연습문제

**연·습·문·제**

1. 세기를 보고 질문 한 부분에 알맞은 표현을 쓰시오.  
1. \_\_\_\_\_ 女士们、先生们、各位嘉宾、各位来宾： \_\_\_\_\_ !  
2. \_\_\_\_\_ 户外用品公司!  
3. \_\_\_\_\_ 商品研发的补助金.  
4. 首先 \_\_\_\_\_ 康美康理疗器械的全体员工 \_\_\_\_\_ 感谢本次展会的各位来宾 \_\_\_\_\_ !  
5. \_\_\_\_\_ 太平洋公司的品牌战略和发展规划.  
2. 다음 문장을 중국어로 옮기시오.  
1. 존경하는 여러분, 저희 회사의 제품, 그리고 서비스가 어떻게든 여러분에게 도움이 되기를 바랍니다.  
2. 오늘 여러분께 보고드릴 주요 내용은 회사 창립 5주년에 맞춰 회사에서 고객에게 보답하기 위해 세리모니를 준비하고 있는 것입니다.



# 중국인의 생활 이야기로 읽어보는 중국어 REAL 독해(1, 2)

고급  
중급  
초중급  
입문

전 2권 | 각 12과 | 편역 진진영 | 판형 180×240 | 값 각 15,800원

구성 **독해집** **해설집** **무료 MP3 다운로드** **PPT**

\* 외연사 라이선스

## 중국인의 생활 이야기로 직접 읽고 이해하는 리얼 독해 교재!

- 주인공의 실제 생활을 들여다보며 중국 사회를 이해할 수 있는 교재!
- 사진과 함께 생생한 독해가 가능한 독해집으로 원어만처럼 독해한다!
- 해석과 문법, 어휘 등 주옥 같은 설명이 가득한 해설집으로 꼼꼼하게 학습!
- 문화 링크와 팁으로 현대 중국을 그대로 받아들일 수 있는 리얼한 교재!

### 미리보기

#### ▼ Real Reading

**Real Reading** UNIT 01

### 家里多了个妹妹

2014년 10월 16일, 在外地出差的董野早起回趟沈阳, 到医院陪护生产的妻子。34岁的董野和妻子毕野, 名字相近且同音, 董野有一个同音哥哥。妻子毕野是独生女, 2008年, 夫妻俩第一个孩子袁梓馨(乳名“米多”)出生。2014年, 二女儿米乐的到来改变了原来“一家三口”的家庭模式。

#### ▼ Reading Plus+

### 中国的计划生育政策

20世纪五六十年代, 中国政府主张“人多力量大”, 民众也认为多子多福, 因此人口快速增长。之后, 国家逐步把计划生育定为基本国策, 开始控制人口增长。

从20世纪70年代提倡“一个不少, 两个正好, 三个多了”, 到80年代施行提倡一对夫妇只生一个孩子的独生子女政策, 从2013年实施一方是独生子女的夫妇可生育两个孩子的单独二胎政策, 到2015年提出全面实施一对夫妇可生育两个孩子的全面二胎政策, 中国的生育政策始终在不断调整和完善。

当前, 中国15~30岁的独生子女子女人数众多, 全面两孩政策的施行意味着中国实施了30多年的独生子女政策正式宣告终结。在这几十年中, 中国的家庭结构逐渐从传统的大家庭变为“421家庭(兩名独生子女和兩名父母, 兩名父母, 一名独生子女)”, 中国的独生子女一代, 曾被指责为“小皇帝”, 以自我为中心。

#### ▼ Real Reading / Reading Plus+ 풀이

### Real READING 풀이

#### 여동생이 생겼어요

2014년 10월 16일, 出差하고 출근을 간 인제(董野)는 일찍 일어나 병원에 가서 아내(毕野)를 도와서 태어났던 딸(袁梓馨)을 보살피고 있었습니다. 34살의 인제와 아내(毕野)는 이름도 비슷하고 동갑입니다. 귀한(袁梓馨)이라서 있고, 아내(毕野)는 허영(董野)입니다. 2008년 부부의 첫 아이인 딸(袁梓馨)이 태어났을 때 이름은 '미다(米多)'가 되었습니다. 2014년 둘째 딸(米乐)이 태어났을 때 원래 세 사람이 가족 구성을 계획했었습니다.

배우는 리얼리딩에서 자신의 이야기로 풀어쓰는 리얼 독해는 원문과 비교해서 공부할 수 있습니다. 2015년 출간된 원문과 비교해서 리얼 독해는, 산책(원문)처럼 리얼리딩이라는 것은 리얼 독해에서 부부 한 명이 리얼리딩을 할 수 있는 리얼 독해입니다. 원문은 원문 그대로 출간되었고, 리얼 독해는 원문과 비교해서 리얼리딩을 할 수 있는 리얼 독해입니다.

2014년 4월 10일, 리얼 독해는 친구 및 친인척(원문)과 비교해서 리얼 독해입니다.

중국은 20세기 후반에 부부 한 명만 낳을 수 있는 산아제한정책을 실시한 이래로 이 큰 두 명의 아이(袁梓馨)가 가장 귀한 가족 구성원이었습니다. 최근 산아제한정책이 풀리면서 이제 세 명의 자녀를 낳을 수 있는 리얼 독해가 가능해졌습니다.

이동문(원문)을 읽고 이해하는 리얼 독해는 원문과 비교해서 리얼 독해입니다. 원문(원문)과 비교해서 리얼 독해는 원문과 비교해서 리얼 독해입니다.

#### ▼ 주요 문법 Real 풀이

### 주요 문법 Real 풀이

#### 1 作为 ~의(으)로서

원문: 作为妻子, 董野要照顾孩子。 리얼: 作为妻子, 董野要照顾孩子。 (作为: 作为...의(으)로서)

원문: 作为妻子, 董野要照顾孩子。 리얼: 作为妻子, 董野要照顾孩子。 (作为: 作为...의(으)로서)

#### 2 自...以来 ~한 이래로

원문: 自2014年起30年代实施的一对夫妇有一个孩子的...政策以来, ... 리얼: 自2014年起30年代实施的一对夫妇有一个孩子的...政策以来, ... (自...以来: ...한 이래로)

#### ▼ 유의어 Real 풀이

### 유의어 Real 풀이

#### 1 原来 VS 本来

原来 yuán lái	本来 běn lái
원래	본래
원래는	본래는
원래는	본래는

#### 2 逐步 VS 逐渐

逐步 zhú bù	逐渐 zhú jiàn
점차	점차
점차	점차

#### ▼ 중국문화 생소링크

### 중국문화 생소링크

#### 중국의 산아제한정책의 변화

- 1980년대: 중국 정부가 인구 증가를 막기 위해 강제 실시
- 1970년대: 산아제한정책 도입
- 1980년대: "한 자녀만 낳자"라는 격언이 전국에서 공인화되면서 의무적으로 실시
- 1984년: 산아제한정책을 점차 완화하고 시행
- 1984년: 출생률 저하로 인한 출생률 증가 정책 시행
- 2013년: 출생률 저하로 인한 인구 및 산아제한정책 실시
- 2013년: 한 자녀 가정에서 자녀 사별한 한부모 가정 후 아이를 낳을 수 있게 허용
- 2013년: 한 자녀 가정에서 자녀 사별한 한부모 가정 후 아이를 낳을 수 있게 허용
- 2013년: 한 자녀 가정에서 자녀 사별한 한부모 가정 후 아이를 낳을 수 있게 허용





# 현지 뉴스로 독해 실력 키우는 뉴스와 중국어

고급  
중급  
초급  
입문

총 12과 | 저자 김정희, 조동매, 유선영 | 판형 188×257 | 값 13,000원  
구성 무료 MP3 다운로드 PPT

## 독해 실력을 키우는, 초중급 난이도의 쉬운 시사 독해 교재!

- 新HSK 3, 4급 학습자도 볼 수 있는 쉬운 난이도의 시사 독해 교재!
- 한류·기후·여행·교통·인구·여성 등의 최신 주제와 이슈들만 모았!
- 기사에 등장한 상용 구문과 그 외 관련된 어휘로 실력 연!




# 중국 현지 뉴스와 시사

고급  
중급  
초급  
입문

총 14과 | 저자 김정희, 조동매, 유선영 | 판형 188×257 | 값 12,000원  
구성 MP3 CD 1장 무료 MP3 다운로드

## 중국 현지의 뉴스와 시사를 중국어로 생생하게 본다!

- 중국에서 이슈화 되고 있는 뉴스와 시사를 14개 주제로 나누어 본다!
- 반드시 익혀야 할 어휘와 상용구문을 상세한 설명과 예문으로 학습한다!
- 중국어 실력자를 위해 주제별 보충 지문과 보충 단어를 실었다!



11/14/16/18






# 新CPT 독해 유형으로 다지는 실용 중국어 독해

고급  
중급  
초중급  
초급  
입문

총 15과 | 저자 김명자, 김현철, 문대일, 박용진, 장용, 조혜영, 진남 | 판형 188×257 |  
값 15,800원 | 구성 PPT

## 실생활의 커뮤니케이션 능력을 높여주는 실용 독해집!

- 각종 표, 서한 서식, 상품 광고, 모집 공고 등 실례 제시!
- 상용 어휘와 중요 표현, 실전문제로 완벽 응용 학습!
- 新CPT 출제 문제 유형을 통한 시험 대비 일석이조!



# 北京大 중국어 독해특강(기초, 초중급)

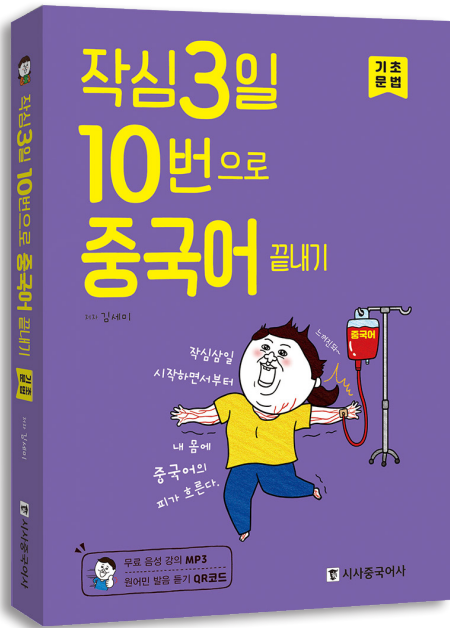
기초  
고급  
중급  
초중급  
초급  
입문

전 2권 | 각 20과 | 편저 장세준, 유약운 | 판형 188×257 | 값 기초 11,000원 / 초중급 13,000원  
구성 MP3 CD 1장 무료 MP3 다운로드

\*북경대학출판사 라이선스

## 북경대의 '독해 비법'을 그대로 전수 받을 수 있는 교재!

- 북경대 독해 교육의 오랜 전통과 노하우를 고스란히 실은 유일한 교재
- 독해는 이렇게 하라! 좋은 독해 지문과 다양한 연습문제로 실력이 쑥!
- 현지에서 쓸 수 있는 다양한 어휘를 소개하여 독해는 물론 회화까지!



# 작심3일 10번으로 중국어 끝내기(기초 문법)

고급  
중급  
초급  
입문

저자 김세미 | 판형 127×185 | 값 12,800원

구성 **무료 MP3 다운로드** 저자 직강 음성 강의

## 작심3일 10번으로 중국어 기초 완벽 정리~!

- 작심삼일 전문가라고 해도 10번만 작심하면 중국어 기초는 끝낼 수 있다!
- 중국어 문법을 정말 잘 아는 선생님의 중국어 기초문법 정리 노트!
- 장황한 설명은 NO~! 간략하지만 확실한 설명으로 정리가 착착!
- 간단한 확인문제로 슬슬 읽고 문제까지 풀어 문법을 내 실력으로!

이런/저런

### 미리보기

#### ▼들어가기

**명사성 성불 끝내기**

이번 작심삼일에서는 명사성 성불을 끝내려고 비교적 간단하지만, 우리말과 다른 점은 꼭 짚고 넘어가야 할 것 같아요. 명사와 대명사, 그리고 수사와 양사는 서로에게 들도 없는 배종이에요. 간단히 표로 살펴보면 다음과 같아요.

명사	사람이나 사물을 가리키는 말	人, 学校, 苹果...
대명사	명사를 대신하여 사용하는 말	我, 他, 什么...
수사	숫자, 개수를 말하는 말	一, 二, ...
양사	개수를 세는 말	个, 本, 次...

**명사와 대명사 알기**

**수사 알기**

**양사 알기**

#### ▼문법 이해하기

**주술술어문 알기**

**문법 이해하기**

코끼리는 코가 길다는 문장을 영어로 번역해 볼까요?

An elephant has a long nose.

흔히, 중국어와 영어는 어순이 같아서 영어권 사람들이 중국어를 배우기 쉽다고 말해요. 그러나 천천히 알아볼 때의 문장만 보아도 영어는 '코끼리는 긴 코를 가졌다'라고 표현한 반면, 중국어는 다음과 같아요!

**大象鼻子很长。** 코끼리는 코가 길다.  
Daxiang bizi hen chang.

앞에서 배운 행동사술어문이 술어문 사용된 주술술어문으로 한국어와 어순이 같지요. 이제, 한국어가 모국어인 우리가 중국어를 배우기에 좋은 조건을 가지고 있다는 자신감을 가지세요!

#### ▼핵심 문법 알기

**2 핵심 문법 알기**

**주술술어문**

술어가 주어+술어로 구성된 문장으로 사람이나 사물에 대해 설명하거나 묘사할 때 사용해요. 주로 구어에서 많이 사용하지요.

주어 + (주어조) + 술어

**我头疼。** 나는 머리가 아파요.  
Wo tóutóng.

**胳膊身体不太好。** 어깨는 그리 좋지 않아요.  
Jiaoke shenti bu tai hao.

**今天天气很好。** 오늘은 날씨가 좋아요.  
Jintian tianqi hen hao.

**李叔叔性格不好。** 리오빠는 성격이 안 좋아요.  
Li shushu xingge bu hao.

**这个孩子个子很高。** 이 아이는 키가 커요.  
Zhe ge hai zi gezi hen gao.

**주술술어문의 주어와 주어2 사이에 구조조사 '항복'을 넣을 수 있어요. 이때, 항복자는 주어에게서 주어조로 이동해요.**

**문법** 身体不太好。 → 身体不太好。

**인문사물문**

모든 문법을 알았든 **인문사물 대대하여 묻는 인문문**이에요. 우리 말의 육하원칙과 영어의 5W1H를 떠올려 보세요.

**什么时候** 我们什么时候见? 우리는 언제 만나려?  
Shenme shihou women shijian jian?  
**谁** 谁来? 누가 왔어요?  
Shei lai?  
**什么** 这是什么? 이게 뭐예요?  
Zhe shi shenme?  
**怎么** 你怎么呢? 당신은 어떻게 해요?  
Ni zhenme?  
**为什么** 他为什么不来? 그는 왜 안 왔어요?  
Ta weishenme bu lai?

#### ▼직접 만들어 확인하기

**3 직접 만들어 확인하기**

다음 주어진 단어를 배열하여 문장을 완성하세요.

- 今天 / 好 / 天气 / 很 / 오늘은 날씨가 좋아요.
- 这个孩子 / 高 / 很 / 个子 / 이 아이는 키가 커요.
- 这儿 / 很好 / 空气 / 이곳은 공기가 좋아요.

다음 문장을 중국어로 말해보세요.

1 라오리는 성씨가 안 좋아요.

2 어제는 강강이 그리더 좋지 않네요.

3 이 역장은 내가 안 좋아요.

#### ▼작심 회화

**두 번째 작심삼일을 학습한 당신, 이 정도는 말할 수 있다!**

**작심 회화**

1 我很饿, 我很忙, 还没吃晚饭.  
나 배고파요, 바빠서 아직 저녁 못 먹어요.

2 你要吃什么? 我请客!  
너 뭐 먹고 싶어? 내가 불러줄게!

3 我不吃猪肉, 喜欢吃牛肉.  
난 돼지고기 안 먹어, 소고기 좋아해요.

4 我已经吃完饭了, 你吃吧.  
난 벌써 저녁 먹었어, 너 먹어!

#### ▼부록(중국어 발음 / 중국어 문법의 기초)

**문법**

중국어의 발음에 해당하는 것으로, 음운은 성모와 모음으로 나눌 수 있어요. 기점이 되는 단음모 이렇게 분류해요. 기점, 비음, 5개. 결합음모(합성모음) 20개로 분류 35개나 돼요.

a	ai	ao	an	ang
어	아이	아오	안	앙
o	ou	ong		
오	우	웅		
e	ei	en	eng	er
어	아이	엔	앵	얼
i	ia	ie	iao	iou
이	이아	이에	이오	이우
u	ua	uo	uai	ue
우	우아	우오	우아이	우에
ü	üe	üan	ün	
유	유에	유안	유언	


**2 중국어 문법의 기초**

'3일3작' 백전백승(백전백승 百戰百勝) (손자(孫子)의 《오곡편(謀略篇)》에 나온 성어)를 적용하고 나를 알면 백전 백승도 가능해질 거예요. 다는 뜻이에요. 우리가 흔히 '3일3작' 백전백승이라고 알고 있는 말이지요. 중국어 문법을 정복하기 위해서는 기초 개념을 알고 시작해야 할까요?

**1. 문법 용어**

○ **명사** 단어의 성질을 띠는 것으로 '~사(事物)를 가리키는 말이에요.

명사	사물을 가리키는 말	人, 学校, 苹果...
대명사	명사를 대신하여 사용하는 말	我, 他, 什么...
양사	개수를 세는 말	个, 本, 次...
수사	숫자, 개수를 말하는 말	一, 二, ...
형사	문장을 나타내는 말	有, 有, 喜欢...
조동사	동사를 도와주는 말	想, 能, 会...
행동사	성질이나 상태를 나타내는 말	好, 大, 高兴...
부사	동사나 형용사를 꾸며주는 말	很, 已经, 都...
계사	소개해주는 말	在, 从, 从...
조사	도움주는 말	了, 的, 呢...



# 왜?라는 질문에 속 시원히 답해주는 중국어 문법책

고급  
중급  
초급  
입문

저자 아이하라 시게루 | 편저 박귀진, 민병석 | 감수 김준현 | 판형 188×257 | 값 13,900원

구성 **유료 동영상 강의** | PPT

\*동학사 라이선스

## 쉽고 친절한 설명으로 중국어 초보 학습자도 혼자 끝낼 수 있다!

- 꼭 챙겨두어야 할 문법 오점도 척척 정리!
  - 많이 틀리는 부분은 따로 모아서 정리!
  - 친절한 설명과 예문, 그림으로 이해를 한층 빠르게!
- \* 유료 동영상 강의 제공 (online.chinasisa.com)

중국어를 공부하면서 의문이 생길 수 있는 부분을 선별하여 아주 쉽게 설명하였습니다.

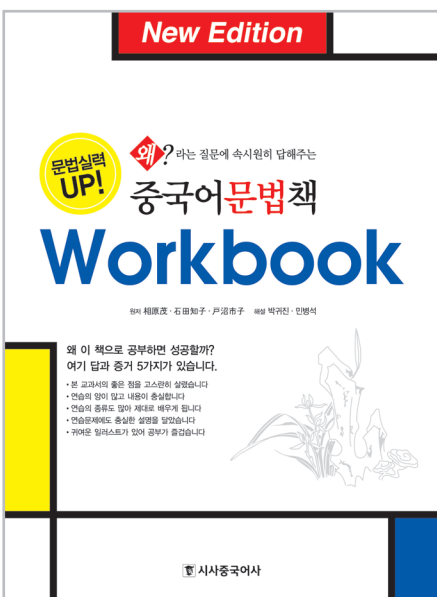
중국어 입문 과정 학습자나 독학자들도 보기 쉽게 정리한 최고의 문법책입니다.

**발음과 성조** 매 과마다 성조와 병음을 넣어 각 단어와 문장의 발음 및 회화연습을 가능하게 하였습니다. 이를 통해 말하기와 듣기 능력을 향상시킬 수 있습니다.

**풍부한 그림과 예문** 중국어의 느낌까지도 흡수할 수 있도록 그림과 예문을 다양하게 넣어 효율적인 학습을 유도하고, 단어나 문장의 뜻을 좀 더 쉽게 이해할 수 있도록 하였습니다.

**비교형식의 뜻풀이** 의미가 유사한 어휘를 선정하여 그 차이점을 비교하여 설명하였습니다. 중국어 학습 과정 중에 의문을 가질 수 있는 부분이 일목요연하게 정리되어 있어서 명쾌한 해답을 찾을 수 있습니다.

**플러스 알파** 학습자들이 자칫 간과하기 쉬운 부분을 간단명료하게 설명하고 또한 비교 분석해 놓았습니다. 여기에 배경적 지식을 쌓을 수 있는 이야기거리도 함께 실려 있어 중국어에 대한 재미를 더하였습니다.



# 왜?라는 질문에 속 시원히 답해주는 중국어 문법책 워크북

고급  
중급  
초급  
입문

저자 아이하라 시게루 | 편저 박귀진, 민병석 | 감수 김준현 | 판형 188×257 | 값 7,900원

\*동학사 라이선스

## 문법 실력 제대로 다져주는 워크북!

- 연습의 양이 많고 내용이 충실하여 제대로 배우고 익히게 된다!
- 연습문제에도 충실한 설명을 달았고, 일러스트로 이해를 도왔다!



# 55문장으로 끝내는 중국어 문법 노트

고급  
중급  
초중급  
입문

저자 강병규, 이지은, 전기정, 정소영 | 판형 175×245 | 값 각 16,000원  
구성 PPT

## 55개 문장으로 기초 문법 정복하기!

- 초·중급 중국어 학습자를 위한 기본기 탄탄 문법서!
- 55개 대표 문장으로 문법 항목을 깔끔하게 완벽 정리!
- 일상 표현 예문 + 이미지 활용 + 간결한 문법 설명으로 학습 효과 UP!

### 미리보기

#### ▼ 주요 문법 설명 & 레벨업

**01 你很聪明。** [주어+형용사구]

你 **很** 聪明。

• 형용사 구문인 주어+형용사구로 구성된 문장입니다.

**1. 형용사구:** 중국어의 기본 어순은 [주어+술어]로 구성된다. 주어와 술어를 연결하는 역할을 하는 형용사구로 쓰일 수 있는데, 이러한 문장을 '형용사구어문'이라고 한다.

● 형용사 구문은 주로 부사 활용한다.

**小学 很 好。** 小学是很好的。

• 你 **很** 漂亮。 너는 정말 아름답다. / 너는 예쁘다.  
Ní hěn piàoliang.  
• 我 **很** 高兴。 내가 정말 기쁘다. / 나는 기쁘다.  
Wǒ hěn gāoxìng.  
• 今天 **很** 热。 오늘 정말 덥다. / 오늘이 정말 덥다.  
Jīntiān hěn rè.  
• 这个 **很** 好。 이게 정말 좋다. / 이게 정말 좋아.  
Zhè ge hěn hǎo.

**LEVEL UP**

● 这里的风景 **很** 美。 이곳의 풍경은 정말 아름답다. / 이곳의 풍경이 정말 아름답다.  
Zhèlǐ de fēngjǐng hěn měi.  
• 这种办法 **很** 好。 이런 방법은 정말 좋다. / 이런 방법이 정말 좋다.  
Zhè zhǒng bànfǎ hěn hǎo.  
• 这种衣服 **很** 好看。 이런 옷은 정말 예쁘다. / 이런 옷이 정말 예뻐 보인다.  
Zhè zhǒng yīfú hěn kànqǐ lái.

문법 (형용사구어문) | 你 你nǐ, 很 hěn, 聪明 cōngmíng | 风景 fēngjǐng, 很 hěn, 美 měi  
단어 | 漂亮 piàoliang, 高兴 gāoxìng, 今天 jīntiān, 好 hǎo, 很 hěn, 美 měi, 好 hǎo

**2. 형용사구어문의 부정형:** 형용사구어문 부정형은 형용사 앞에 부사 '不'를 사용한다.

我 **不** 高兴。 내가 정말 기쁘지 않다.

• 我 **不** 爱。 나는 정말 싫다. / 나는 싫다.  
Wǒ bù ài.  
• 今天 **不** 热。 오늘 정말 덥지 않다. / 오늘이 정말 덥지 않다.  
Jīntiān bù rè.  
• 这 **不** 好。 이게 정말 좋지 않다. / 이게 정말 좋지 않다.  
Zhè bù hǎo.

**3. 형용사구어문의 의문형:** 형용사구어문을 의문문으로 만들 때는 문장 끝에 '吗?'를 추가한다. 형용사구의 긍정형과 부정형을 확인한다.

● 문장 끝에 '吗?'를 붙인다.

**今天 冷 吗?** 오늘 추운가요?  
Jīntiān lěng ma?  
• 你 **很** 漂亮 **吗?** 너 정말 아름답다/예쁘다?  
Nǐ hěn piàoliang ma?  
• 这个 **很** 好 **吗?** 이게 정말 좋습니까?  
Zhè ge hěn hǎo ma?  
• 衣服 **很** 好看 **吗?** 옷 정말 예쁘습니까?  
Yīfú hěn kànqǐ ma?

문법 (의문문) | 今天 jīntiān, 冷 lěng, 吗 ma, 你 nǐ, 很 hěn, 漂亮 piàoliang, 吗 ma, 这个 zhè ge, 好 hǎo, 吗 ma, 衣服 yīfú, 很 hěn, 好看 hǎokàn, 吗 ma

#### ▼ 자주 틀리는 문장 & 확인학습

**2. 형용사구어문의 부정형:** 형용사구어문 부정형은 형용사 앞에 부사 '不'를 사용하는데, 과거 직접 형용사를 사용할 수 없으므로 '很'을 사용하지 않습니다. 이때 형용사 앞에 '漂亮'을 활용하여 과거 부사형용사구어문인 주어+형용사구어문으로 만듭니다.

明天 **不** 是 星期五。 내일은 금요일이 아닙니다.

• 这件衣服 **不** 是 100元。 이 옷은 100원이 아닙니다.  
Zhè jiàn yīfu bù shì 100 yuán.  
• 今天 **不** 是 情人节。 오늘은 밸런타인데이가 아닙니다.  
Jīntiān bù shì qīngchūn jié.  
• 今天 **不** 是 星期二。 오늘 금요일이 아니라 토요일입니다.  
Jīntiān bù shì èr xīng qī, shì sān xīng qī.

**자주 틀리는 문장**

• 今天 **不** 是 情人节。 (X) → 今天 **不** 是 光棍节。 (O)

**확인학습**

1. 다음 단락에서 한 가지 문장을 중국어로 바꿔 보세요.

A: 明天几月几日?  
B: 明天是12月22日(목요일).

A: 明天又是星期几?  
B: 明天又是星期三(수요일).

2. 다음 단락을 읽고 질문에 답하세요.

1. 明天是十二月二十二日, 是光棍节还是情人节?  
A. 是光棍节。 B. 是情人节。

情人节快乐! qīngchūn jié kuàilè! | 又 yòu, 还 hái

#### ▼ 연습문제

Chapter 01  
연습문제

1. 그림을 보며 중국어로 대답해 보세요.

1. Q 这只小狗可爱吗?  
A: 可爱。

2. Q 这里的风景美丽吗?  
A: 美丽。

3. 다음 문장에서 틀린 부분을 바르고 고치세요.

① 你去不去中国呀?  
② 今天不星期二。  
③ 这个孩子可爱。  
④ 我既是学生。  
⑤ 他不有女朋友。

4. 다음 문장을 중국어로 번역하세요.

① 저는 아들이 없어요.  
② 너는 무엇을 먹시나요?  
③ 너는 누구를 좋아하나요?  
④ 오늘은 10일이 아니라 11일이야.  
⑤ 오늘은 무슨 요일이예요?

5. 다음 문장을 명사구어문, 형용사구어문, 형용사구어문으로 구분해 보세요.

① 他有很多中国朋友。  
② 我去超市。  
③ 今天星期五。  
④ 我不是北京人。  
⑤ 地铁很方便。

문법 (명사구어문) | 他 tā, 有 yǒu, 很 hěn, 多 duō, 中 zhōng, 国 guó, 朋 péng, 友 yǒu  
단어 | 地铁 dìtiě, 方便 fāngbiàn

#### ▼ 부록

1. 입사

영어는 사물이나 동사의 수량 단위를 나타내는 용사이다. 영어에는 사람이나 사물의 수량 단위를 나타내는 명명사 용사나 변화 용사를 나타내는 동명사가 있다. '대 명사어휘' '명' '명' '명' 용사의 많은 용어가 있는 이유는 중국어어휘 매우 용사 용어와 일치하지 않고 영어의 차이 부분이 많은 명사 용어와 일치하고 있으며, 용사도 중국어어휘 다양하지 않다.

**이 지루 쓰이는 명명사**

个	전체 명사 및 명사형 모두 사용한다.	• 人 shìng • 苹果 píngguǒ • 单位 dānwèi
张	명사 용어는 명사형 용어 사용한다.	• 床 chuáng • 桌子 zhuōzi • 纸 zhǐ
张	명사 용어는 명사형 용어 사용한다.	• 照片 zhàopiàn • 地图 dìtu • 照片 zhàopiàn • 地图 dìtu
条	개념과 같이 구별되는 것, 추상적인 사물이나 명사형 용어 사용한다.	• 裤子 kùzi • 裤子 kùzi • 裤子 kùzi • 裤子 kùzi
块	영어의 명사형 용어와 일치하는 용어 사용한다.	• 一块 yí kuài • 一块 yí kuài • 一块 yí kuài • 一块 yí kuài
本	사적용어 사용한다.	• 一本书 yí běn shū • 一本书 yí běn shū • 一本书 yí běn shū • 一本书 yí běn shū
本	사적용어 사용한다.	• 一本书 yí běn shū • 一本书 yí běn shū • 一本书 yí běn shū • 一本书 yí běn shū
本	사적용어 사용한다.	• 一本书 yí běn shū • 一本书 yí běn shū • 一本书 yí běn shū • 一本书 yí běn shū
本	사적용어 사용한다.	• 一本书 yí běn shū • 一本书 yí běn shū • 一本书 yí běn shū • 一本书 yí běn shū



최고의  
책



# 책! 붙는 중국어 문법

고급  
중급  
초급  
입문

저자 중국어공부기술연구소 | 판형 188×257 | 값 15,800원

## 핵심 문법만 쓱 쓱 공부하면 중국어 문법이 책! 회화까지 책!

- 중국어 초·중급 학습자라면 꼭 알아야 할 핵심 문법만 모았다!
- 체계적인 설명에 중국어 회화까지 생각해 생생한 예문만 모았다!
- 해석과 해설이 있는 연습문제로 복습까지 확실하게 마무리!
- 책! 붙는 첫걸음·두걸음과 연계해 학습하면 효과가 더욱 UP!
- HSK 준비에 필요한 문법까지 모았다! 정리가 잘된 문법 학습서!

### 미리보기

#### ▼ 중국어 문법 들어가기

**중국어 문법 들어가기**

1. 중국어는 무엇인가?  
북경어는 표준으로 정해지고 방언의 어휘를 중심으로 삼 말을 짓는다. 보통어(普通話 pǔtōnghuà)라고도 부른다.

2. 사자(四聲)를 반드시 알아야 하는 이유  
중국어는 크게 4음의 사자(四聲)가 있다. 하지만 읽는 속도가 느기 때문에 먼 거리에서 지어주는 또는 사자는 일종의 외국어처럼 느껴지므로 같은 음조(陰調)로 발라도 서로 통용되지 않으며, 의사소통이 거의 불가능하다. 하지만 현대적으로 표준어가 보급되어 있으므로 표준어를 구사할 줄만 알면 현대인 의사 소통에 지장이 없다.

3. 한자(漢字)의 구조  
우리가 알고 있는 한자 중 중국어 쓰이는 한자는 많은 수가 있습니다.

우리가 알고 있는 한자	중국에서 쓰이는 한자
國	國

번체(Traditional Chinese)로 변경할 경우 수가 많은 한자를 사용한다. 간체(Simple Chinese)로 간단한 형태로 한 글자로 사용한다.

이처럼 현대 중국어 쓰이는 글자는 간체로 거의 전파되어 있지만 간체(簡體) 한자를 잘못도 중국어에 적용할 수 없습니다.

4. 동사(動詞)

형식	의미
명사(名詞)	사람이나 사물의 이름을 나타내는 것
동사(動詞)	행위를 나타내는 것
형용사(形容詞)	사람의 성질이나 상태의 어휘를 나타내는 것
대사(代詞)	어떤 장소를 대신하는 것
수사(數詞)	수를 나타내는 것

5. 문장 성분

6. 동사(動詞)의 구성

7. 문장 분석표

문장 성분	주어	서술어	목적어
동사	谁(谁)	做什么(做什么)	什么(什么)

#### ▼ 도입

**UNIT 01**

**동사 술어문**

\* 동사 술어문이란?  
서술어에 주요 성분인 동사만 등장합니다.

예: 我去北京了。(我去北京了。)

→ 주절(主句) | 부절(副句)

#### ▼ 중국어 핵심 문법 설명

1. 동사 술어문의 특징

2. 동사 술어문의 기본형식

3. 주어 + 동사 (목적어)

4. 동사의 수식

5. 동사의 수식

6. 동사 술어문의 특징

7. 동사 술어문의 특징

8. 동사 술어문의 특징

9. 동사 술어문의 특징

10. 동사 술어문의 특징


#### ▼ 연습문제

\* 연습은 실천이야!

1. 다음 문장에서 틀린 곳을 찾아 바르게 고쳐주세요.

2. A, B, C, D 중 주어진 단어가 들어갈 적당한 위치를 고쳐주세요.

3. 괄호 속에 들어갈 알맞은 글자를 쓰세요.



# 문법 전문가의 완벽한 중국어 비법서 중국어 문법 완벽 레시피

고급  
중급  
초중급  
초급  
입문

저자 위수광 | 판형 188×240 | 값 각 15,000원

구성 워크북 PPT

문장성분이라는 재료로 만드는 맛있는 요리, 중국어 문법!

- 탄탄한 중국어 실력을 위해 문법 정리는 선택이 아닌 필수!
- 중국어 문장 구조를 한눈에 보여주는 도표식 설명!
- 기초 지식은 물론, 한국인이 자주 하는 질문을 시원하게 해결!

## 미리보기

### ▼ 메뉴 & 재료

**Part 1**

**1 날짜·시간·가격표현**  
명사용어법 新HSK 1급, 國際大綱 1급

**1) 메뉴**  
일상생활에서 가장 많이 쓰이는 표현이 바로 날짜, 시간, 가격. 나이 등의 다양한 수나 국제, 통근, 날씨 등을 묻고 답하는 경우가 허다한 채로, 우리말은 동사용어를 꼭 써야 문장이 완결되지만 중국어는 어휘만을 동사용어에 띄우지 않고 띄울 수 있다는 차이. '제일'은 주로 일안이라고 하는 문장을 말할 때에만 동사용어를 사용하지 않고 바로 '제일漂亮', '모 표현할 수 있어요. 다른 예로 '나는 스무 살이에요'는 중국어로 '我二十岁', '지금은 오후 두 시예요'는 '现在两时'. '오' 동사용어 없이 표현할 수 있는데, 아예 '漂亮', '多少' 등을 동사용어 대신 명사로 명사용어에 바로, 어떤 '제일' 문장을 명사용어라고 해도 일상생활에서 자주 쓰는 기본적인 표현을 먼저 익혀서 중국어를 배우는 데 자신감이 갖기 시작할 필요가 있어요.

**2) 재료**

날짜	월	당(日)	星期(期)	点(时)	分	时	分
날짜	yuè	hóurì	xīngqī(zhōu)	dìndìnhǎo	shí	fēn	chǎo
시간	월	일	주, 일요일	시	분	요일	~천
가격	yuán	kuài	jīn	mǎo	fen	jiǎo	dùshāo
단위	원	위안	금	마오	분	조	얼마나
단위	元	块	角	毛	分	几	多少

14 Part 1. Appetizer

### ▼ 레시피

**3) 레시피**

주어 + (표) + 명사용어

**예시 1** 나는 스무 살입니다. (나이)

20岁	我二十岁。
스무 살이 스무살을 의미해 보여요.	주어 '나'를 '我'로 '二十岁' 앞에 붙여 표현한 문장 ※ '이제 스무살이에요'는 '我二十岁了'로 표현해요.

**예시 2** 오늘은 일요일입니다. (요일)

星期天	今天星期天。
'일요일(星期天)'을 의미해 보여요.	주어 '오늘'을 '今天' 앞에 붙여 표현한 문장 ※ '오늘은 일요일이에요'는 '今天是一天'로 표현해요.

**예시 3** 오늘은 3월 11일입니다. (날짜)

3月11日	今天3月11日。
'3월 11일(3月11日)'을 의미해 보여요.	주어 '오늘'을 '今天' 앞에 붙여 표현한 문장 ※ '오늘은 3월 11일이에요'는 '今天3月11日'로 표현해요.

14 날짜·시간·가격표현 11

### ▼ 세프의 Tip

**4) 세프의 Tip**

1. 명사용어법은 명사구를 술어로 사용하는 문장으로 '날짜·요일', '시간', '나이', '금액', '종산지' 등을 표현할 수 있어요.

날짜·요일	今天3月11日, 今天是星期天。 明天星期一, 明天是星期一。 现在两时, 现在是两时。 价格 这本词典90块钱, 这本书九块钱。 나이 李华二十岁, 李华是二十岁。 금액 这本书八十元, 这本书八十元。 종산지 重庆人, 他是重庆人。
-------	--

2. 명사용어법을 부정문이나 의문문으로 표현할 때는 동사용어만이 필요.

- 공정관 > 明天星期一, 不是明天星期一.
- 부정문 > 明天不是星期一, 不是明天星期一.
- 의문문 > 明天星期一吗? / 明天是星期一吗?
- 의문문 > 明天不是星期一? / 不是明天星期一?
- 의문문 > 明天是几时?  
예: 날짜 > 今天3月11日是星期几? / 今天几月几日是星期几?  
시간 > 现在几点? / 几点?  
가격 > 这本词典多少钱? / 这本书多少钱?  
나이 > 今年二十二岁, / 今年多大? / 今年几岁? / 今年几岁?  
금액 > 这本书八十元, / 你这本书多少钱?  
종산지 > 他是重庆人, / 他是哪里人?

14 날짜·시간·가격표현 13

### ▼ 세프의 Q&A

**3) 세프의 Q&A**

**Q1** 名사용어법 '明天星期一'와 '今天星期二'의 차이점은 무엇일까요? '明天星期一'와 '今天星期二'의 차이점은 무엇일까요? '明天星期一'와 '今天星期二'의 차이점은 무엇일까요?

**A1** 다음 상황을 잘 보세요!  
부정문 '不是'는 '不是' 앞에 써야지만 명사용어에 부정문을 동사용어에 붙이지도 '明天星期一'는 '明天星期一'와 '今天星期二'의 차이점은 무엇일까요? '明天星期一'와 '今天星期二'의 차이점은 무엇일까요? '明天星期一'와 '今天星期二'의 차이점은 무엇일까요?

명사용어법	明天星期一	明天星期二
부정문	不是明天星期一	不是明天星期二
의문문	明天星期一吗?	明天星期二吗?
부정문	不是明天星期一	不是明天星期二

**Q2** 名사용어법 '今天星期二'와 '明天星期一'의 차이점은 무엇일까요? '今天星期二'와 '明天星期一'의 차이점은 무엇일까요? '今天星期二'와 '明天星期一'의 차이점은 무엇일까요?

**A2** 내 말이 사용될 수 있어요!  
예: '明天星期二'는 '明天星期二'와 '今天星期二'의 차이점은 무엇일까요? '明天星期二'와 '今天星期二'의 차이점은 무엇일까요? '明天星期二'와 '今天星期二'의 차이점은 무엇일까요?

14 Part 1. Appetizer

### ▼ 워크북

**Part 1 Appetizer**

**1 날짜·시간·가격표현**

1. 다음을 중국어로 읽어주세요.

날짜와 시간, 가격 관련 재료							
날짜	yuè	hóurì	xīngqī(zhōu)	dìndìnhǎo	shí	fēn	chǎo
시간	월	일	주, 일요일	시	분	요일	~천
가격	yuán	kuài	jīn	mǎo	fen	jiǎo	dùshāo
	위안	위안	금	마오	분	조	얼마나
	元	块	角	毛	分	几	多少

2. 제시된 문장을 소리내어 읽고 써주세요.

1. 다음을 중국어로 옮겨주세요.

① 3월 11일  
② 2시 30분  
③ 9월 11일  
④ 10월 11일  
⑤ 11월 11일  
⑥ 12월 11일  
⑦ 1월 11일  
⑧ 2월 11일

2. 제시된 문장을 소리내어 읽고 써주세요.

明天星期一。

부정문	
의문문	
정답문	

4 Part 1. Appetizer

他今年二十岁。

부정문	
의문문	
정답문	

3. Try Again! 다음 문장을 소리내어 읽고 써주세요.


1. 다음 문장을 소리내어 읽고 써주세요.

① 明天3月5号 ( ) 五。  
② 送 ( ) 书 130块。  
③ 现在 ( ) 10分。  
④ 他 ( ) 五分圆桌上。

2. 다음 문장을 소리내어 읽고 써주세요.

① 六月 / 星期五 / 二十五号 / 明天  
② 十点 / 现在 / 四十五分  
③ 书 / 本 / 送 / 一百五十 (一百五十块)  
④ 岁 / 他 / 三十 / 今年

14 Part 1. Appetizer



# 업그레이드 중국어 문법

고급  
중급  
초급  
입문

편역 전기정, 박원기, 김영민 | 판형 188×257 | 값 16,000원 | 구성 PPT

※북경어언대학출판사 라이선스

## 실용성과 이론성을 모두 갖춘 중고급 단계의 문법서!

- 기본 문법을 설명하고 심화 문법 지식을 더한 체계적인 구성!
- 원칙에 충실하고 간결 명료한 설명과 함께 실용적인 예문 제시!
- 임용고시 준비자, 교수자에게도 완벽한 교학 지침서!

### 미리보기

#### ▼중국어 문법의 주요 특징

##### 중국어 문법에 들어가기에 앞서

###### 중국어 문법의 주요 특징

###### 1. 중국어 문법에는 예외가 가장 중요하다.

일반적인 문법에는 예외(例外)가 존재한다. 특히(尤其)는 예외(例外)를 나타내는 단어로 사용된다. 예외(例外)는 예외(例外)를 나타내는 단어로 사용된다. 예외(例外)는 예외(例外)를 나타내는 단어로 사용된다.

(예외) + 주어 + (목적어) + 동사(동태) + (보어) + (접속어) + 목적어

이러한 중국어의 예외는 주어가 가장 마지막에 올랐다는 특징이나 문법이 항상 앞에 올 것이라는 일반적인 예외와 관련이 있다. 또한 중국어의 문법은 형태가 중요하며, 이는 관련된 규칙을 이해하는 데 도움이 된다. 또한 중국어의 문법은 형태가 중요하며, 이는 관련된 규칙을 이해하는 데 도움이 된다.

우리의 경우, 내가 너를 사랑한다. 이는 일반적인 문법이다. 그러나 중국어에서는 '내가 너를 사랑한다'는 문장이 '내가 너를 사랑한다'와 '내가 너를 사랑한다'로 나뉘어 사용된다. 이는 '내가 너를 사랑한다'와 '내가 너를 사랑한다'로 나뉘어 사용된다.

###### 2. 중국어에는 형식(形式)과 내용(內容)이 있다.

중국어에는 형식(形式)과 내용(內容)이 있다. 이는 '내가 너를 사랑한다'와 '내가 너를 사랑한다'로 나뉘어 사용된다. 이는 '내가 너를 사랑한다'와 '내가 너를 사랑한다'로 나뉘어 사용된다.

###### 3. 중국어는 양(量)과 단위(單位)가 중요하다.

외국인은 양(量)을 무시하고 단위(單位)를 무시하는 경향이 있다. 그러나 중국어에서는 양(量)과 단위(單位)가 중요하다. 이는 '내가 너를 사랑한다'와 '내가 너를 사랑한다'로 나뉘어 사용된다.

###### 중국어의 어순과 사용yntax 규칙

###### 1. 목적어는 동사 혹은 전치사의 뒤에 위치한다.

목적어는 동사 혹은 전치사의 뒤에 위치한다. 이는 '내가 너를 사랑한다'와 '내가 너를 사랑한다'로 나뉘어 사용된다. 이는 '내가 너를 사랑한다'와 '내가 너를 사랑한다'로 나뉘어 사용된다.

###### 2. 수식어(修飾語), 부사어(副詞)는 피동사의 앞에 위치한다.

수식어(修飾語), 부사어(副詞)는 피동사의 앞에 위치한다. 이는 '내가 너를 사랑한다'와 '내가 너를 사랑한다'로 나뉘어 사용된다. 이는 '내가 너를 사랑한다'와 '내가 너를 사랑한다'로 나뉘어 사용된다.

#### ▼인트로-개념 정리

##### INTRO 개념정리

###### 문법의 성격

문법의 성격은 문법의 성격이다. 이는 '내가 너를 사랑한다'와 '내가 너를 사랑한다'로 나뉘어 사용된다. 이는 '내가 너를 사랑한다'와 '내가 너를 사랑한다'로 나뉘어 사용된다.

###### 문법의 중요성

문법의 중요성은 문법의 중요성이다. 이는 '내가 너를 사랑한다'와 '내가 너를 사랑한다'로 나뉘어 사용된다. 이는 '내가 너를 사랑한다'와 '내가 너를 사랑한다'로 나뉘어 사용된다.

#### ▼기본 문법 설명

##### UNIT 06

##### 동사

###### STEP 1 기본 문법

1. 동사는 명사, 형식, 심의(審意)를 변화음을 나타내는 동사(動詞)로, '去', '來', '看', '聽', '買', '吃', '喝', '走', '跑' 등이 있다.

###### 2. 동사의 목적어

1) 동사 목적어는 동사의 뒤에 위치한다. 이는 '내가 너를 사랑한다'와 '내가 너를 사랑한다'로 나뉘어 사용된다. 이는 '내가 너를 사랑한다'와 '내가 너를 사랑한다'로 나뉘어 사용된다.

###### UPGRADE PLUS

동사는 문법에서 중요한 역할을 한다. 이는 '내가 너를 사랑한다'와 '내가 너를 사랑한다'로 나뉘어 사용된다. 이는 '내가 너를 사랑한다'와 '내가 너를 사랑한다'로 나뉘어 사용된다.

###### 3) 동사 목적어는 동사의 뒤에 위치한다.

동사 목적어는 동사의 뒤에 위치한다. 이는 '내가 너를 사랑한다'와 '내가 너를 사랑한다'로 나뉘어 사용된다. 이는 '내가 너를 사랑한다'와 '내가 너를 사랑한다'로 나뉘어 사용된다.

#### ▼문법 업그레이드

2) 동사 목적어는 동사의 뒤에 위치한다. 이는 '내가 너를 사랑한다'와 '내가 너를 사랑한다'로 나뉘어 사용된다. 이는 '내가 너를 사랑한다'와 '내가 너를 사랑한다'로 나뉘어 사용된다.

###### STEP 2 문법 업그레이드

###### 1. 술어(述語)

술어(述語)는 동사의 뒤에 위치한다. 이는 '내가 너를 사랑한다'와 '내가 너를 사랑한다'로 나뉘어 사용된다. 이는 '내가 너를 사랑한다'와 '내가 너를 사랑한다'로 나뉘어 사용된다.

###### UPGRADE PLUS

술어(述語)는 동사의 뒤에 위치한다. 이는 '내가 너를 사랑한다'와 '내가 너를 사랑한다'로 나뉘어 사용된다. 이는 '내가 너를 사랑한다'와 '내가 너를 사랑한다'로 나뉘어 사용된다.

###### 2) 동사 목적어는 동사의 뒤에 위치한다.

동사 목적어는 동사의 뒤에 위치한다. 이는 '내가 너를 사랑한다'와 '내가 너를 사랑한다'로 나뉘어 사용된다. 이는 '내가 너를 사랑한다'와 '내가 너를 사랑한다'로 나뉘어 사용된다.

#### ▼문법 정리

##### CHECK POINT 문법정리

1. 동사의 목적어는 동사의 뒤에 위치한다.
2. 술어(述語)는 동사의 뒤에 위치한다.
3. 수식어(修飾語)는 피동사의 앞에 위치한다.
4. 부사어(副詞)는 피동사의 앞에 위치한다.
5. 동사는 명사, 형식, 심의(審意)를 변화음을 나타내는 동사(動詞)로, '去', '來', '看', '聽', '買', '吃', '喝', '走', '跑' 등이 있다.
6. 동사 목적어는 동사의 뒤에 위치한다.
7. 술어(述語)는 동사의 뒤에 위치한다.
8. 수식어(修飾語)는 피동사의 앞에 위치한다.
9. 부사어(副詞)는 피동사의 앞에 위치한다.
10. 동사는 명사, 형식, 심의(審意)를 변화음을 나타내는 동사(動詞)로, '去', '來', '看', '聽', '買', '吃', '喝', '走', '跑' 등이 있다.
11. 동사 목적어는 동사의 뒤에 위치한다.
12. 술어(述語)는 동사의 뒤에 위치한다.
13. 수식어(修飾語)는 피동사의 앞에 위치한다.
14. 부사어(副詞)는 피동사의 앞에 위치한다.
15. 동사는 명사, 형식, 심의(審意)를 변화음을 나타내는 동사(動詞)로, '去', '來', '看', '聽', '買', '吃', '喝', '走', '跑' 등이 있다.







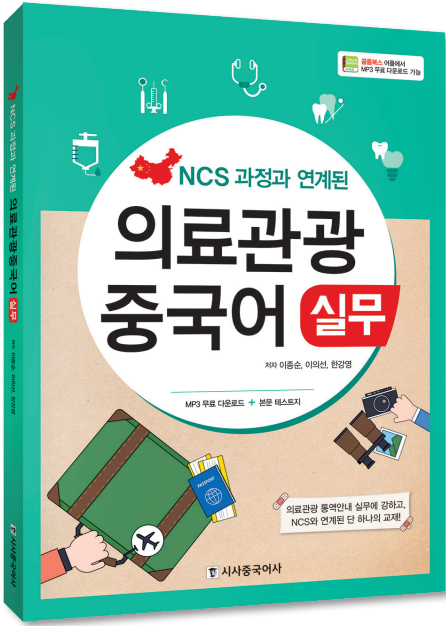
# NCS 과정과 연계된 의료관광 중국어 실무

총 12과 | 저자 이종순, 이의선, 한강영 | 판형 188×257 | 값 15,000원

구성 **본문 테스트지** | 무료 MP3 다운로드 | PPT

## 의료관광 통역안내 실무에 강하고, NCS와 연계된 교재!

- 성형외과, 피부과 등 중국인 의료관광객의 의료 유형에 맞춘 표현이 듬뿍!
- 실제 의료관광 통역안내 시 바로 활용할 수 있는 실무에 강한 교재!
- Bonus+ 코너를 따라 기본기에서부터 실무 용어까지 한번에!
- 꼭 알아야 할 주요 표현만 잘 활용하면 나도 의료관광 통역안내사!



### 미리보기

#### ▼새단어 알고 가기

**새단어 알고 가기**

- 1. 咨询 (zhixin) | 질문하다, 상담하다
- 2. 导游员 (dǎoyóuyuan) | 지도교사(가이드), 방문 안내원
- 3. 顾客 (gùkè) | 고객, 손님
- 4. 参加 (cānjiā) | 어떤 조직이나 활동에 참가하다
- 5. 医疗 (yīliáo) | 의료
- 6. 观光 (guān guāng) | 관광하다
- 7. 项目 (xiàngmù) | 항목, 품목
- 8. 打算 (dǎsuan) | ~을 생각하다, ~하려고 하다
- 9. 一些 (yìxiē) | 몇몇, 조금 [수량이 확실하지 않은 시용에 사용]
- 10. 整形 (zhěng xíng) | 성형하다
- 11. 体检 (tǐjiǎn) | 건강 진단(체검)
- 12. 预约 (yù yuē) | 예약하다
- 13. 接机 (jiē jī) | 공항에서 가서 마중하다
- 14. 住宿 (zhùsù) | 묵다, 숙박하다
- 15. 安排 (ānpái) | 안배(시간 등)를 만들어다, 준비하다
- 16. 桌 (zhuō) | 테이블, 탁자
- 17. 登记 (dēngjì) | 등록하다, 기입하다
- 18. 预订 (yùdìng) | 예약하다, 예약하다
- 19. 机票 (jīpiào) | 항공권
- 20. 联系 (liánxi) | 연락하다, 연락하다

#### ▼주요 표현 미리 보기

**주요 표현 미리 보기**

이 책의 주요 표현을 미리 읽고 학습해보세요.

- 您打算什么时候来韩国?  
我去咨询做体检去接机
- 我想做一些整形和体检,能预约吗?  
咨询参加观光 医疗项目 医疗观光 旅游景点
- 我预订好机票再跟您联系。  
订票 时间准备表

#### ▼실무 회화 익히기

**실무 회화 익히기**

의료관광을 위해 꼭 알아야 할 표현을 익히세요.

주어:您好!有什么要咨询的吗?  
답:您好,我是中国人,我想参加韩国医疗观光项目.

주어:您打算什么时候来韩国?  
답:下个月13号左右.

주어:在医疗方面您想做什么?  
답:我想做一些整形和体检,能预约吗?

주어:能,下个月15号上午怎么样?  
답:可以,你们来接机吗?

주어:接机.  
답:住宿和观光你们都安排吗?

#### ▼주요 어법 살펴보기

**주요 어법 살펴보기**

1. 조동사 要 / 想  
“要”, “想”은 모두 조동사로 동사 앞에 놓여 목적어와 함께 목적을 나타낸다.  
예: 我要参加医疗观光项目。 (I want to participate in medical tourism.)

2. 能 + 동사 + 할/해도/안해도 “能”은 ~할 수 있다, ~할 수 없다를 표현한다.  
예: 我不能去韩国。 (I cannot go to Korea.)

3. 동사 打算  
打算 + 동사의 형태로 동사 앞에 쓰여 “~할 계획이다, ~할 작정이야”의 의미를 나타낸다.  
예: 打算下个月去韩国旅游。 (I plan to travel to Korea next month.)

#### ▼Bonus+ 실무 단어 / 실무 문장 / 기본 의료 용어

**Bonus+ 실무 단어**

团体观光 (tǐtǐ guān guāng)   단체관광	自由行 (zìyóu xíng)   자유여행	登记入住 (dēngjì rùzhù)   체크인(체크인)
护照 (hùzhào)   여권	签证 (qiānzheng)   비자	办理 (bǎnlǐ)   (수속)하다
检查 (jiǎnchá)   입사(체)검	签字 (qiān zì)   서명	手续 (shǒuxù)   수속(절차)

**Bonus+ 실무 문장**

请把您的航班号、日期和时间告诉我们。

**Bonus+ 기본 의료 용어**

机场 (jīchǎng) | 공항  
前台 (qián tái) | 체크인 카운터  
行李 (xíng li) | 수하물  
登机牌 (dēng jī pái) | 탑승권  
护照 (hùzhào) | 여권  
签证 (qiānzheng) | 비자  
登机牌 (dēng jī pái) | 탑승권

#### ▼의료 상식 / NCS 능력 단위 알기

**의료 상식**


의료관광은 의료서비스의 품질, 서비스 문화 등의 관광산업이 결합된 관광산업 한 분야로 의료관광산업의 핵심으로 떠오르고 있어 이에 한걸음은 의료관광 활성화를 위해 다양한 노력을 하고 있다. 거시적 시선으로서는 추후한 의료기술과 관광서비스의 특성 및 강점을 분석하여 국가별 홍보 및 마케팅 방안 수립, 해외환자 종합케어시스템(Total Care System) 구축을 진행해오고 있고, 이를위해 의료관광을 위한 의료관광 상담 센터, 의료관광 상담센터(센터)를 설립 운영하여 의료관광객의 편의를 증진시키고 있다.

의료 관광의 질을 높이기 위해 의료관광 관련 강령을 제정할 수 있도록 하였다. 대형 의료기관뿐만 아니라 중소 의료기관에서도 외국인환자 유치, 진료, 숙박 및 상담, 의료 등의 질을 향상시키고 관광, 숙박, 관광 등의 지원 서비스의 제공에 세심하게 관심을 기울여 지속적인 의료관광 서비스를 제공할 수 있다.

아울러 한국은 현대문명의 발달, 유전자 정보, 의료기술의 숙련 및 부대시설을 인정하는 등의 의료관광 활성화를 위한 다양한 지원정책을 시행하고 있으며 점차적으로 다양한 연안 산업의 발전과 함께 관광과 관련된 환자 유치의 확산 및 제도개선을 기대하며 최근 수준의 의료기술을 기반으로 경쟁력 있게 의료관광 서비스를 제공할 수 있다.

**NCS 능력 단위 알기**

NCS 능력 단위	평가	평가 기준
1	평가	평가 기준
2	평가	평가 기준
3	평가	평가 기준
4	평가	평가 기준
5	평가	평가 기준



# 현장에서 바로 쓰는 호텔 서비스 실무 중국어

고급  
중급  
초급  
입문

총 15과 | 저자 김정희, 유선영, 남미향 | 판형 188×257 | 값 15,000원

구성 무료 MP3 다운로드 유료 동영상 강의 PPT

## 호텔 서비스 실무에 강하고, NCS 과정에 맞춘 최고의 교재!

- 체크인, 체크아웃 등 객실 서비스에 대한 표현 학습은 기본!
- 레스토랑 및 카지노, 비즈니스 센터 등 다양한 서비스에 대해 학습!
- 실제 업무에 활용할 수 있는 실용표현만 담아 실무에 강한 교재!
- 기본회화는 물론 서술문 학습으로 장문에도 대비 가능!

바오리사  
영권/영문

### 미리보기

#### ▼미리 알아두기

**미리 알아두기**

호텔 레스토랑 서비스를 준비하여 제공 서비스를 하고, 고객의 예약을 응대하고, 방문 고객을 영접하고, 메뉴를 추천하여 주문을 받고, 주문된 음식을 제공한 후 테이블을 정리하고, 고객을 환송하는 등 호텔 레스토랑에서 고객 서비스를 수행하는 능력이다.

**1 친화적 의향 파악**

호텔 레스토랑의 상황 서비스를 파악할 수 있는 의사 전달 능력에 수반된다. 단지 고객을 응접함으로써 상대를 만나면 고객이 제공한 응대하는 서비스 응수하는 보다 세심한 주의가 필요하다. 따라서 정확한 표현, 적극적인 태도로 고객의 질문에 신속하게 대답할 수 있도록 연습할 필요가 있다.

① 첫 번째 질문: 응접 및 환영을 위하여 한다.  
 ◎ 날씨, 호텔, 시간, 호텔 시설을 파악하여 대답한다.  
 ◎ 호텔 시설이나 손님 상황에 대해 설명한다.  
 ◎ 다시 한 번 20초 정도 확인한 후, 예약자와 연결하고, '월, 일, 시, 분, 장소로 예약을 해 주셨습니까. 전화 주셔서 감사합니다. 지금 예약이 가능합니다.'라고 예약 확인을 한다.  
 ◎ 예약 취소는 최소 48시간 전에 하고, 취소 일과, 시간, 예약, 전화 번호를 알려준다.

**2 식음료 상담의 메뉴 종류**

식사의 종류에 따라 메뉴는 음식의 종류와 식사, 간식, 음료로 나뉜다. 메뉴의 종류를 알기 위해서는 호텔 레스토랑의 메뉴를 자세히 알아야 하고, 호텔 레스토랑의 메뉴에 대해 설명할 수 있어야 한다.

식사의 종류는 아침 식사(Breakfast), 점심 식사(Lunch), 저녁 식사(Dinner)로 나뉜다. 그리고 레스토랑의 메뉴는 점심 메뉴, 점심 메뉴, 점심 메뉴, 점심 메뉴, 점심 메뉴, 점심 메뉴로 나뉜다. 그리고 레스토랑의 메뉴는 점심 메뉴, 점심 메뉴, 점심 메뉴, 점심 메뉴, 점심 메뉴, 점심 메뉴로 나뉜다.

11-1 餐厅服务 11

#### ▼실무회화 ①, ②

**실무회화 ①**

•餐厅客人接待 레스토랑 고객 응대

客A: 您好, 这里是韩中国际酒店餐厅吗。  
Nǐ hǎo, zhè lǐ shì Hándōng Guójì Jiàndiàn cāntīng.  
客B: 我想预订明天的餐桌。  
Wǒ xiǎng yùdìng míngtiān de cānzhuō.  
客A: 您想什么时候用餐?  
Nǐ xiǎng shíhōu cānyòng?  
客B: 明天晚上六点左右。  
Míngtiān wǎnshàng liù diǎn zuǒyòu.  
客A: 请问几位?  
Qǐngwèn jǐ wèi?  
客B: 包括我七位。  
Bāokuò wǒ qī wèi.

11-2

#### ▼새 단어

**새 단어**

**실무회화 ①** 11-1-1

预订 yùdìng	예약 예약하다	点钟 diǎnzhōng	예약 예약하다
预约 yùyuē	예약 예약하다	菜单 càidān	메뉴 메뉴하다
客人 kèrén	손님 손님 대접하다	菜单 càidān	메뉴 메뉴하다
接待 jiēdài	접대 대접하다, 영접하다	套餐 tàokān	메뉴 메뉴하다
这里 zhè lǐ	여기 이곳, 여기	套餐 tàokān	메뉴 메뉴하다
酒店 jiǔdiàn	호텔 호텔	套餐 tàokān	메뉴 메뉴하다
预订 yùdìng	예약 예약하다	套餐 tàokān	메뉴 메뉴하다
餐桌 cānzhuō	탁자 탁자	套餐 tàokān	메뉴 메뉴하다
什么 shíme	무엇 무엇, 언제 언제	套餐 tàokān	메뉴 메뉴하다
用餐 yòngcān	식사 식사하다, 식사하다	套餐 tàokān	메뉴 메뉴하다
点 diǎn	예약 예약하다	套餐 tàokān	메뉴 메뉴하다
左右 zuǒyòu	좌우 좌우, 좌우	套餐 tàokān	메뉴 메뉴하다
请问 qǐngwèn	질문 질문하다, 질문하다	套餐 tàokān	메뉴 메뉴하다
位 wèi	자리 자리, 자리, 자리	套餐 tàokān	메뉴 메뉴하다
包括 bāokuò	포함 포함하다, 포함하다	套餐 tàokān	메뉴 메뉴하다

11-3

#### ▼핵심 표현 활용

**03 看起来不错, 就点这个石锅拌饭吧。**

“看起来”는 “어떤가”의 의미로 사람에게 사용될 때 “모든 주어진 단락을 채 사용하는 표현이다.”

◎ 这个看起来不错, 我不能吃。 이거 좋아 보이지만 먹을 수가 없어요.  
 ◎ 看起来已经好了, 怎么一个人也没有? 이거 주문할 시간인데, 어쩌면 사람이 없어요?

다음 중 핵심 표현을 골라 그 밑에 상황을 적어보세요.

生气, 是中国人

◎ 看起来不错。      ◎ 现在看起来不错。

11-4

#### ▼연습문제

**연습문제**

01 아래 단락을 읽어주세요. 단락을 읽어주세요. 단락을 읽어주세요.

客A: 我想订一个...  
 客B: 您想什么时候?  
 客A: 点左右。  
 客B: 请问...?  
 客A: 我们, 我们吃韩餐, 这里的...  
 客B: 我问您... 这个石锅拌饭, 你们有没有什么...?  
 客A: 没有, 谢谢。

02 다음 보기를 참조하여 그림과 관련된 상황을 중국어로 표현해 보세요.

11-5

#### ▼실력 보태기

**실력 보태기**

04 회화로 배운 내용을 서술문으로 익혀본 후 확인문제를 풀어주세요.

餐厅服务员根据客人的要求, 要帮客人选择菜单, 推荐菜, 推荐的时候根据客人用餐人数, 时间, 餐厅种类, 口味, 用餐地点, 消费档次来进行。如果客人通过电话订餐, 要确认订餐的时间, 人数, 包房以及订房等等。

확인문제를 풀어주세요.

① 餐厅服务员不用了解客人的要求。 ( )  
 ② 服务员要根据客人选择菜单。 ( )  
 ③ 电话预订时只需要记录订餐的时间和人数。 ( )

11-6

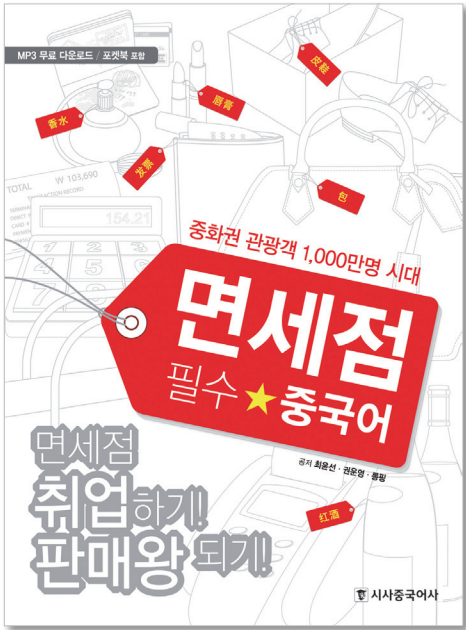
# 면세점 필수 중국어

총 10과 | 저자 최윤선, 권운영, 룽핑 | 판형 188×257 | 값 15,000원

구성 포켓북 무료 MP3 다운로드 PPT

## 중화권 관광객 1,000만 시대를 준비하는 실무 면세점 중국어

- 면세점 직원들이 실제 현장에서 바로 활용할 수 있는 실무 중국어!
- 현장 답사와 실제 직원 설문조사를 통해 활용도가 높은 내용 위주로 구성!
- 중국어 전공자는 물론 면세점 취준생, 면세점 직원 대상 교재로 활용 가능!
- 면세점 주요 브랜드 관계자의 생생 인터뷰 수록!



### 미리보기

#### ▼ 단어

단어	중국어	영어
店员	diànyuán	직원
顾客	gùkè	고객
欢迎	huānyíng	환영하다
光临	guānglín	환영하다
免税店	mǎnshuìdiàn	면세점
精酿	jiāngniàng	정제하다
出示	chūshì	제시하다
护照	hùzhào	여권
登机牌	dēngjīpái	탑승권
现金	xiànjīn	현금
信用卡	xìnyòngkǎ	신용카드
刷卡	shuākǎ	카드로 결제하다
签字	qiānzì	서명하다
发票	fāpiào	영수증
退货	tuìhuò	(상품을) 환불하다
换货	huànhuò	(상품을) 교환하다
柜台	guǎitái	계산대
另外	lìngwài	그 밖의
注意	zhùyì	주의하다
开封	kāifēng	개봉하다
使用	shǐyòng	사용하다
商品	shāngpǐn	상품
再次	zàicì	재차, 다시

#### ▼ 보충단어

보충단어	중국어	영어
化妆品	huàzhuōpǐn	화장품
香水	xiāngshuǐ	향수
包	bāo	가방
服装	fúzhuāng	의류
手表	shǒubiǎo	손목시계
钢笔	gāngbǐ	펜, 만년필
烟	yān	담배
酒	jiǔ	술
食品	shípǐn	식품
人参制品	rénshēn zhìpǐn	인삼 제품
电子产品	diànzǐ chǎnpǐn	전자제품
笔记本电脑	lǎopínbǎo diànmǎo	노트북 컴퓨터
数码相机	shùmǎ zhàoxiàngjī	디지털 카메라

#### ▼ 기본문장

**기본문장** 基本句型

- 1. 欢迎光临△△免税店!  
Huānyíng guānglín △△ miǎnshuìdiàn!  
어서 오세요, △△면세점입니다!
- 2. 请问, 您想买点什么?  
Qǐngwèn, nín xiǎng mǎi shénme?  
어떤 상품을 찾으시나요?
- 3. 请到达边来, 这边都是人参茶。  
Qǐng dào zhè biān lái, zhè biān dōu shì rénshēnchá.  
이쪽으로 오세요, 이쪽이 인삼차입니다.
- 4. 这种是我们店里卖得最好的。  
Zhè zhǒng shì wǒmen diàn li sòng de zuì hǎo de.  
이런 차가 저희 매장에서 가장 잘 팔리는 상품입니다.
- 5. 请到达边来结账。  
Qǐng dào zhè biān lái jiézhàng.  
이곳에서 계산해 드리겠습니다.

#### ▼ 회화

**회화** 会话

1. 欢迎光临△△免税店! 请问, 您想买点什么?  
Huānyíng guānglín △△ miǎnshuìdiàn! Qǐngwèn, nín xiǎng mǎi shénme?  
2. 我想买点人参茶。  
Wǒ xiǎng mǎi dān rénshēnchá.  
3. 请到达边来, 这边都是人参茶。  
Qǐng dào zhè biān lái, zhè biān dōu shì rénshēnchá.  
4. 我对人参不懂, 哪种好呢?  
Wǒ duì rénshēn bù dǒng, nǎ zhǒng hǎo ne?  
5. 这种是我们店里卖得最好的, 你可以看看。  
Zhè zhǒng shì wǒmen diàn li mǎi de zuì hǎo de, nǐ kěyǐ kànkan.  
6. (看后) 那就这种吧, 我要五盒。  
(Kàn hòu) Nà jiù zhè zhǒng ba. Wǒ yào wǔ hé.  
7. 好的, 请到达边来结账。请出示一下您的护照和登机牌。  
Hǎo de. Qǐng dào zhè biān lái jiézhàng. Qǐng chūshì yíxià nín de hùzhào hé dēngjīpái.  
8. 给你。  
Gěi nǐ.

**비고**

1. 인사말: △△면세점입니다! 어떤 상품을 찾으시나요? 라는 질문을 꼭 꼭 잊으세요.
2. 저는 인삼차 구매를 위해 왔습니다.
3. 저는 인삼차 구매를 할 생각이 없습니다. 어느 차를 구매할까요?
4. 어떤 차가 인삼차 가장 잘 팔리는 상품일까요, 어떤 차를 보세요.
5. 인삼차 구매를 위해 왔습니다. 어떤 차를 구매할까요?
6. 좋습니다, 이쪽에서 계산해 드리겠습니다. 여권을 보여주세요, 여권을 보여주세요.
7. 여기 있습니다.

#### ▼ 연습문제

**연습문제** 练习

1. 다음 중국어를 듣고 대화의 내용과 일치하는 사진을 찾아 쓰세요.

2. 다음을 듣고 빈칸에 알맞은 중국어를 채우세요.

점원: 您好! ① 还是 ② 好  
顾客: ( ) 吧。  
점원: 好, 这是 ( ) , 请看好, 如果您需要 ( ) 1瓶或者 ( ) , 请拿取 ( ) 1瓶您喜欢的这个香皂吧。  
顾客: 好的, 谢谢!  
점원: 不客气! 欢迎再次光临!

#### ▼ 인터뷰

**인터뷰** 采访

1. 请问您作为面试官有什么建议吗?  
Wèn, jiānrǎn zuò wéi mǐnshìguān yǒu shénme jiànyì?  
2. 请问您作为面试官有什么建议吗?  
Wèn, jiānrǎn zuò wéi mǐnshìguān yǒu shénme jiànyì?  
3. 请问您作为面试官有什么建议吗?  
Wèn, jiānrǎn zuò wéi mǐnshìguān yǒu shénme jiànyì?  
4. 请问您作为面试官有什么建议吗?  
Wèn, jiānrǎn zuò wéi mǐnshìguān yǒu shénme jiànyì?

**인터뷰**

1. 面试官: 您好, 请问您作为面试官有什么建议吗?  
Mǐnshìguān: Nǐ hǎo, qǐngwèn nín zuò wéi mǐnshìguān yǒu shénme jiànyì?  
2. 应聘者: 您好, 面试官, 我想应聘贵公司的职位, 请问有什么建议吗?  
Bǐnyòngzhě: Nǐ hǎo, mǐnshìguān, wǒ xiǎng bǐnyòng nín gōngsī de wǒngwù, qǐngwèn yǒu shénme jiànyì?  
3. 面试官: 您好, 应聘者, 如果您需要, 请准备好您的简历和推荐信。  
Mǐnshìguān: Nǐ hǎo, bǐnyòngzhě, rúguǒ nín xūyào, qǐng zhǔnbèi hǎo nín de jiǎnlì hé tuījiàn xìn。  
4. 应聘者: 好的, 谢谢!  
Bǐnyòngzhě: Hǎo de, xièxiè!







# 직장인 중국어 첫걸음 CBP 비즈니스 중국어(1~3)

1	2	3
고급	고급	고급
중급	중급	중급
초급	초급	초급
입문	입문	입문

전 3권 | 각 9과 | 저자 정인선 | 판형 188×257 | 값 1, 2권 13,500원 / 3권 14,000원  
구성 **무료 MP3 다운로드**

## 누구나 쉽게 직장에서 바로 쓸 수 있는 비즈니스 중국어!

- 다양한 방법으로 반복 학습이 가능하게 한 치밀한 구성!
- 주요 어법만 골라 잘 정리한 '정리노트'를 통해 편리하게 학습 가능!
- 듣기, 말하기, 읽기, 쓰기를 한번에 연습할 수 있는 연습문제!




# 비즈니스 중국어회화 성공TIP

고급
중급
초급
입문

총 30과 | 저자 김상균 | 판형 188×257 | 값 14,000원  
구성 **MP3 CD 1장** **무료 MP3 다운로드** **PPT**

## 상황별 회화와 다양한 표현으로 비즈니스에 성공하는 TIP!

- 중국 출장에 관한 내용으로 중국 현지의 생생한 표현을 익힐 수 있다.
- 회화를 통해 좀 더 재미있게 중국어 표현을 습득하여 흥미를 갖게 한다!
- 확인학습을 통해 전반적인 이해와 응용력을 높일 수 있도록 구성하였다!



BEST



# 책! 붙는 중국어 단어장(개정판)

고급  
중급  
초급  
입문

저자 이재경, 페이시양루 | 판형 152×225 | 값 15,800원  
구성 무료 MP3 다운로드 | 단어 쓰기 연습장 PDF

## 베트남 ETS Data 판권 수출! 중국어 학습자라면 꼭 봐야 할 중국어 회화의 바이블!

- 마인드맵을 통한 연상기억작용으로 자연스럽게 연관 단어 익히기!
- 회화에서 가장 많이 쓰는 중국어 단어 1,000여 개 엄선 수록!
- 단순한 예문은 NO~! 대화형 예문으로 회화 수준 UP!
- Grammar와 Voca+! 관련 문법과 보너스 단어가 가득!



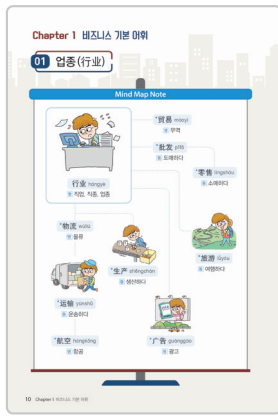
# 책! 붙는 비즈니스 중국어 단어장

고급  
중급  
초급  
입문

저자 김기숙 | 판형 152×225 | 값 16,000원 | 구성 新BCT Speaking 필수단어장 | 무료 MP3 다운로드

## 비즈니스에 필요한 단어를 엄선한 비즈니스 회화 필수 단어장!

- 마인드맵을 통한 연상기억작용으로 자연스럽게 연관 단어 익히기!
- 비즈니스 상황에서 가장 많이 쓰는 중국어 단어 1,000여 개 엄선 수록!
- 중국 돋보기로 중국 비즈니스 정보까지 손에서 떨어 수 없는 알짜 정보가 가득!
- 新BCT, TSC 시험대비는 물론 직장 생활, 중국 출장, 중국 파견 상황까지 대비!



어휘/단어  
/회화



# 착! 붙는 新HSK 단어장(1~4급, 5급)

고급  
중급  
초중급  
초급  
입문

저자 서정진, 이승우 | 판형 152×225 | 값 1~4급 13,800원 / 5급 14,800원  
구성 무료 MP3 다운로드 유료 동영상 강의

테마별로 나눠서 외운다!

新HSK 단어 정복에 꼭 필요한 필수 단어장!

- 新HSK 1급~5급 필수단어 2,500개를 주제와 기능별로 분류!
- TIP과 VOCA+! 단어의 다양한 활용TIP과 보너스 단어가 가득!
- 다양한 유형의 확인학습으로 실력 점검까지 한번에!
- 3단계 학습법! '중국어 ▶ 예문 ▶ 뜻'의 단계별 학습으로 암기력 UP!

## 미리보기

### 1~4급

Chapter 1. 개인생활

1-3 가족·친척

**Let's Start Up!** 주제에 맞는 단어와 예문을 학습해 보세요.

**0001** 爸爸

bàba

① 우리 집은 세 식구가 있는데, **爸爸** baba, 엄마 그리고 나이다.  
我家有三口人, 爸爸、妈妈和我。  
Wǒ jiā yǒu sān kǒu rén, bàba, māma hé wǒ.

② **爸爸** baba, 아버지

**0002** 妈妈

māma

③ **妈妈** māma가 집에 안 계신 기간에 아빠와 나는 같이 집 안일을 했다.  
妈妈不在家的期间, 爸爸和我一起做家务了。  
Māma bù zài jiā de qījiān, bàba hé wǒ yìqǐ zuò jīafu le.

Voca+ 期间 qījiān (기간) | 一起 yìqǐ (함께) | 家务 jīafu (일) | 做家务 zuò jīafu (가사)

④ **妈妈** māma, 어머니

**0003** 孩子

háizi

⑤ 여기에 귀여운 **孩子** háizi가 한 명 있다.  
这里有一个可爱的孩子。  
Zhèlǐ yǒu yí gè kě'ài de háizi.

Voca+ 除了...以外 chūle... yǐwài (을 제외하고) | 少数民族 shǎoshù mínzú (소수민족) | 汉族 Hànzú (한족) | 生 shēng (출) | 男孩 nǚ hái (남아) | 女孩 nǚ hái (여아) | 孩子 háizi (아이)

⑥ **孩子** háizi, 아이

**0004** 女儿

nǚ'ér

⑦ 나는 아들이 없고, **女儿** nǚ'ér만 하나 있다.  
我没有儿子, 只有一个女儿。  
Wǒ méiyǒu érzi, zhǐyǒu yí gè nǚ'ér.

⑧ **女儿** nǚ'ér, 딸

Chapter 1. 개인생활 17

### 5급

Chapter 1. 개인생활

1-2 신체·건강

**Let's Start Up!** 주제에 맞는 단어와 예문을 학습해 보세요.

**0001** 背

bèi

① 他的背上负着沉甸甸的货物。  
그는 등에 무거운 물건을 짊어지고 있다.

Voca+ 沉甸甸 chéndāndān (중거하게 무거운 모양)

② **背** bèi

③ 老师要求我们背诵这篇课文。  
선생님께서 우리에게 본문을 외우라고 하셨다.

Voca+ 课文 kèwén (교과서 중의 본문)

④ **背** bèi

⑤ 这个地方很适合居住, 背对着山面向大海, 真漂亮。  
이곳은 살기에 매우 적합하다. 산을 등지고 바다를 향한 것이 너무나 아름답다.

Voca+ 居住 jūzhù (거주하다) | 面向 miànxiàng (→에 직면하다) | 漂亮 piàoliang (→ 아름답다)

⑥ **背** bèi, 등

⑦ **背** bèi, 외우다

⑧ **背** bèi, 등지다

Voca+ 背对 bèi duì (→를 향해)

⑨ **背** bèi, 등지다

Voca+ 背对 bèi duì (→를 향해)

**1. 다음처럼 '背'를 활용하여 문장을 완성하세요.**

1. (등)에 짐이 너무 무겁다. **背**가 너무 무겁다.  
太沉了, 我背不动它。  
너무 무겁네요. 내가 감당할 수 없을 것 같습니다.

2. (배)를 등지고 바다를 향해 앉았어요.  
他从来没有过这么重的思想包袱。  
그는 어떤 것이라도 무거운 짐을 짊어질 적이 없다.

**Voca Review** 문제를 풀기 위한 단어를 숙독해 보세요.

1. 보기에서 알맞은 단어를 고르세요.

001 A. 数学 B. 漂亮 C. 身体 D. 司机 E. 司机 F. 声音

① 열일 \_\_\_\_\_ ② 아름답다 \_\_\_\_\_  
③ 가사 일일 \_\_\_\_\_ ④ 신체 몸 \_\_\_\_\_  
⑤ 이름 \_\_\_\_\_ ⑥ 목소리 \_\_\_\_\_

2. 중국어의 외형·의미를 서로 연결하세요.

① 아내 부인      ② 양육      ③ 양육  
④ 열 일      ⑤ 자녀      ⑥ 여자  
⑦ 이름      ⑧ 양육      ⑨ 여자  
⑩ 아내      ⑪ 양육      ⑫ 양육

3. 밑줄 친 부분에 적절한 단어를 쓰세요.

002 A. 岁 B. 年龄 C. 服务 D. 期间 E. 数 F. 统计

① 그녀는 수줍음이 없어서 말을 하던 어떤 사람 \_\_\_\_\_ 이 행복하다.  
② 이 사람의 \_\_\_\_\_ 은 근무 태도가 아주 좋다.  
③ 어머니께서 여생을 보내셔서 내게 \_\_\_\_\_ 가 생겼다.  
④ 지붕의 간격을 위해, 탑을 건축자 재료를 \_\_\_\_\_ 를 해야 한다.  
⑤ 나는 물에 \_\_\_\_\_ 한다.  
⑥ 나는 \_\_\_\_\_ 이 물이 있어서 건강을 유지 할 수 있었어요.


22

### Let's Start Up!

新HSK의 단어와 적절한 예문, 그리고 깊이 있는 추가 단어까지 학습해 보세요!

- 1~3급은 한국어 문장에 중국어를 넣어 기억에 오래 남을 수 있게 하였습니다.
- 1~3급은 예문 전체에 모두 병음을 넣어 학습에 더욱 도움이 될 수 있게 하였습니다.
- Voca+: 예문 관련 단어들을 추가로 정리하였습니다.
- Tip: 해당 단어의 다양한 실용적인 Tip까지!
- 유의어, 반의어를 추가하여 바로 비교해 볼 수 있습니다.

BEST



# 문장으로 끝내는 HSK 단어장(5급, 6급)

고급  
중급  
초중급  
입문

저자 최은정 | 판형 148×210 | 값 5급 12,800원 / 6급 15,800원

구성 무료 MP3 다운로드 유료 동영상 강의

## 통문장 암기로 필수어휘 용법 완벽 마스터!

- 1300개 단어를 320문장으로, 2500개 단어를 640문장으로!
- 시크릿 어법 포인트와 단어 쓰기 코너로 완벽 복습!
- 실전 감각을 키울 수 있는 HSK 미니 모의고사 수록!

어휘/사자  
/용례/회화

### 미리보기

#### ▶ 본문

**Unit 10**

**1** 你要爱惜身体, 尽量别熬夜。  
 Ni yào ài xī shēn tǐ, jǐn liàng bié àyǎo.  
 당신은 몸을 소중하게 여기고, 가능한 한 밤을 새우지 마세요.  
 \*爱惜 ài xī 돌보다, 소중하게 여기다. \*熬夜 àyǎo 밤을 새우다, 밤샘하다.

**2** 哎, 你别那么小气, 大方一点儿吧。  
 Āi, nǐ bié nàme xiǎoqì, dàfāng yídiǎnr ba.  
 어이! 너 그렇게 속 좁게 굴지 말고, 좀 대방해 봐.  
 \*哎 āi 잘 들으라, 어이! 어이! \*大方 dàfāng 넉넉하다, 배려가 있다, 관용적이다.

**3** 她善良也有爱心, 怪不得大家都喜欢她。  
 Tā shànliáng yě yǒu àixin, guānbu de dàjiā dōu xǐhuān tā.  
 그녀는 착하고 사랑하는 마음도 있어, 어찌 모두가 그녀를 좋아하지 않겠는가.  
 \*善良 shànliáng 착하다, 선하다. \*爱心 àixin 사랑을 베푸는 마음, 동정심.

**4** 在辩论中, 她逻辑清楚地、明确地表达了自己的观点。  
 Zài biēlùn zhōng, tā lóglǐ qīngchǔ de, míngquè de biǎodà le zìjǐ de guānjiān.  
 변론하는 과정에서 그녀는 논리 분명하고 명확하게 자신의 견해를 표현했다.  
 \*辩论 biēlùn 변론하다. \*逻辑 lóglǐ 논리. \*明确 míngquè 분명하다, 명쾌하다. \*观点 guānjiān 견해.

#### ▶ 시크릿 노트

알고나면 쉬워지는  
**최은정의 시크릿 노트**

**1** 오음절 형용사가 동사를 수식할 때  
 감정, 심정을 나타내는 형용사이면 반드시 뒤에 地를 쓰고, 그 외 경우에는 地를 생략할 수 있습니다.  
 \*确切地 正确地 \*仔细地 仔细地

**2** 어항동사에 동태조사(가) 함께 쓰일 때  
 동태조사 了, 着, 过는 동사 뒤에 地(가) 대신으로 동국구조를 이루는 이항동사의 경우 동사와 목적어 사이에 써야 합니다.  
 \*排队 排队 排队 \*排队 (C) 排队 (C) \*熬夜 熬夜 熬夜 \*熬夜 (N) 熬夜 (N)

#### ▶ 写一写

**写一写** 우리말 해석을 참고하여 빈칸에 알맞은 중국어를 쓰세요.

**001** 당신은 몸을 소중하게 여기고, 가능한 한 밤을 새우지 마세요.  
 你要  身体,  别  熬夜.

**002** 어이! 너 그렇게 속 좁게 굴지 말고, 좀 대방해 봐.  
 哎, 你  那么  小气,  大方  一点儿吧.

**003** 그녀는 착하고 사랑하는 마음도 있어, 어찌 모두가 그녀를 좋아하지 않겠는가?  
 她  也有  爱心,  大家都喜欢她.

**004** 변론하는 과정에서 그녀는 논리 분명하고 명확하게 자신의 견해를 표현했다.  
 在  中, 她  逻辑清楚地、 明确地  表达了自己的观点.

#### ▶ 미니 모의고사

**新 HSK 5급 미니 모의고사 1**

**听力 (4×4)**

**第一部分 请选出正确答案。**

1. A 隔壁邻居 B 大学同学  
 C 海鲜店老板 D 宿舍管理员

2. A 丢了 B 没汽油了  
 C 太教劳了 D 过去维修了

3. A 心脏不好 B 在急诊室  
 C 定期检查 D 需立即手术

4. A 不能退货 B 临时加班  
 C 无法接受包装 D 收货地址写错了

**第二部分 请选出正确答案。**

5. A 对方很厉害 B 比赛是关键  
 C 让期的别担心 D 鸡女的回去看病

6. A 发言 B 装饰材料  
 C 接待音乐家 D 宣布获奖名单

**阅读**

**第一部分 请选出正确答案。**

土家族是湖南先民的传统文化, 具有鲜明的地方 **7** 。它历史悠久, 源远流长, 深深融入社会肌理。土家族主要 **8** 在云贵川鄂以及东南一带。这一带的泥土质地细腻, 于湿适中, 为土家族的建造提供了大量方便易得的材料。土家族多为平房, 部分为二三层或三层, 冬暖夏凉, 且有很强的防火性, 非常 **9** 。

7. A 特色 B 领域 C 风景 D 样式  
 8. A 分布 B 展开 C 分布 D 成立  
 9. A 繁荣 B 可拍 C 粗糙 D 实用

**写作**

**第一部分 请结合下列词语, 写一篇80字左右的短文。**

10. 实习 收获 将来 从而 实践

#### ▶ 필수어휘

**1급 新HSK 필수 어휘**

**A**

爱 ài 사랑하다, ~이(가) 좋아하다

**B**

八 bā 여덟  
 爸爸 bàba 아빠  
 孩子 háizi 아이  
 北京 běijīng 베이징, 베이징시  
 走 zǒu 걸다, 걷다  
 不 bù 아니하다

**C**

菜 cài 요리, 음식  
 吃 chī 먹다  
 出差 chūchāi 출장하다

**D**

打电话 dǎ diànhuà 전화하다  
 大 dà 크다, 크다  
 的 de 지니는, ~의  
 点 diǎn 점, ~시  
 电话 diànhuà 전화하다  
 电影 diànyǐng 영화하다  
 东西 dōngxi 물건, 물건  
 都 dōu 모두, 다

**E**

多少 duōshǎo 몇몇, 몇  
 多少 duōshǎo 몇몇, 몇  
 二 èr 둘  
 几 jǐ 몇몇, 몇  
 几 jǐ 몇몇, 몇

**F**

多少 duōshǎo 몇몇, 몇  
 多少 duōshǎo 몇몇, 몇  
 多少 duōshǎo 몇몇, 몇

**G**

高兴 gāoxìng 기쁘다, 기쁘다  
 个 gè 개, 개  
 工作 gōngzuò 일하다, 일하다  
 回 huí 돌아가다, 돌아오다

**H**

汉语 Hànyǔ 중국어  
 好 hǎo 좋다  
 好 hǎo 좋하다, 좋아하다  
 好 hǎo 좋하다, 좋아하다  
 好 hǎo 좋하다, 좋아하다  
 好 hǎo 좋하다, 좋아하다  
 好 hǎo 좋하다, 좋아하다  
 好 hǎo 좋하다, 좋아하다

**I**

好 hǎo 좋하다, 좋아하다  
 好 hǎo 좋하다, 좋아하다  
 好 hǎo 좋하다, 좋아하다  
 好 hǎo 좋하다, 좋아하다  
 好 hǎo 좋하다, 좋아하다  
 好 hǎo 좋하다, 좋아하다  
 好 hǎo 좋하다, 좋아하다

**J**

几 jǐ 몇몇, 몇



중국어를 색시해

# 한자의 어원으로 쉽고 재미있게 풀어나가는 중국어는 색시해



# 한자의 어원으로 쉽고 재미있게 풀어나가는 중국어는 색시해

고급 중국어 전문 입문

저자 김미숙 | 판형 125×205 | 값 14,500원

구성 쓰기BOOK 무료 동영상 강의

### 중국어 한자의 본색을 보여주고 그 뜻을 풀어주는 중국어는 색시해~

- 이미지만 보면 한자의 뜻이 다 보인다! 중국어 실력은 는다!
- 꼬리에 꼬리를 무는 이미지 기억 연상법으로 중국어 단어를 쉽게!
- 신기하고도 재미있는 한자의 세계에 빠지다 보면 중국어 실력은 덤!
- 저자의 개성 가득한 뇌가 색시해지는 무료 인터넷 강의 제공!

## 미리보기

### ▼ 본문

**01** 日 (날) 日 해를 본뜬 글자.

**早** zǎo 日 (태양) 이 빠르다.  
 \* 태양(日)이 땅 위(土)에 떠오르면(日)이 빠르니 시간이 더러(早)로 풀음.  
 \* 他每天都来得很早. 그는 매일很早 온다.

**早上** zǎoshang 日 아침.  
**早饭** zǎofan 日 아침밥, 조반.  
 \* 아침을 나타내는 日(早)과 食(밥)을 합쳐서 조반이라는 뜻인데 아침이 없으면 오.  
 \* 日(早)과 食(밥)을 합쳐서 조반이라는 뜻. 음식과 관계가 있다.

**早餐** zǎocān 日 아침, 조반.  
 \* 음식(食)과 日(아침)에서 따와서 조반, 아침을 나타내는 아침 식사(早)에서 풀음.

**晚** wǎn 日 늦다.  
 \* 태양(日)이 땅(地)에 떨어졌으니 늦거나 늦은 시간이 지어질 줄을 알았어 대서 늦음으로 풀음.

16 중국어는 색시해

**电**

**闪电** shǎndiàn 日 번개, 日 번개가 번쩍이다.  
 \* 闪电(日)이 땅에 떨어지는 사람(人)이 이 줄을 보는 눈빛이 번쩍여서 번쩍일 줄 풀음.  
 \* 天空有闪电的时候不要出去. 하늘에서 번개가 번쩍하는 날은 나가서.

**电话** diànhuà 日 전화, 전화기.  
 \* 电话(日)와 话(말)는 11월 학사 때 풀음으로 풀음.  
 \* 전기(電)를 이용해서 말(話)을 하니 전화(電)로 풀음.

**电影** diànyǐng 日 영화.  
 \* 电影(日)와 影(그림자)은 11월 학사 때 풀음으로 풀음.  
 \* 전기(電)를 이용한 영화(影)를 찍어서 영화(影)를 찍어서 나타내니 영화(影)로 풀음.

**电脑** diànnǎo 日 컴퓨터(Computer).  
 \* 电脑(日)와 脑(뇌)는 11월 학사 때 풀음으로 풀음.  
 \* 전기(電)를 이용한 脑(뇌)를 찍어서 나타내니 컴퓨터(電)로 풀음.

**电影** diànyǐng 日 선풍기.  
 \* 电影(日)와 影(그림자)은 11월 학사 때 풀음으로 풀음.  
 \* 전기(電)를 이용한 影(그림자)를 찍어서 나타내니 선풍기(電)로 풀음.  
 \* 天太热了, 再买台电扇吧. 너무 더워요. 선풍기 사주세요.

18 중국어는 색시해

**04**

**轻视** qīngshì 示 경시하다, 무시하다, 가볍게 보다.  
 \* 你不要轻视任何人. 무언을 어떤 사람도 무시해서는 안 된다.

**宗教** zōngjiào 示 종교.  
 \* 信(믿음) 안에서 신이나 초자연적 존재(神)를 믿는 데서 믿음으로 풀음.  
 \* 신(神)이 신(신)에서 따와서 신(神)을 믿는 데서 믿음으로 풀음.  
 \* 你今天怎么这么忙? 무슨 일이 있으니까?

**祭祀** jìsì 示 (신)이나 초자연적 존재(神)를 제사 지내다.  
 \* 祭祀(示)와 祭(제사)는 11월 학사 때 풀음으로 풀음.  
 \* 祭(제사)와 示(신)는 11월 학사 때 풀음으로 풀음.  
 \* 祭(제사)와 示(신)는 11월 학사 때 풀음으로 풀음.

**观察** guānchá 示 (시)를 (전)상(동)을 관찰하다, 살펴보이다.  
 \* 观察(示)와 察(시)는 11월 학사 때 풀음으로 풀음.  
 \* 观察(示)와 察(시)는 11월 학사 때 풀음으로 풀음.

22 중국어는 색시해

### ▼ 간체자부수 명칭표

**부록 田 간체자 부수 명칭표**

간체자 부수	형태 부수	중음	간체자 부수	형태 부수	중음
一	一	한 일	丨	丨	둥글 끈
丶	丶	점 두	ノ	ノ	삐익 날
乙	乙	새 물	丿	丿	갈고리 칼
二	二	두 이	勹	勹	대기 배, 오리 두
亻	亻	사람 인	儿	儿	아이 영
人	人	사람 인	冂	冂	알 갹
八	八	여덟 팔	冫	冫	이 수
冫	冫	한겨울 얼	凵	凵	알갱이 갈
儿	儿	안저 힘	力	力	힘력
刀	刀	칼 도	勹	勹	배스 배
勹	勹	알 갹	勹	勹	감을 갹
勹	勹	타이완 ㄅ	勹	勹	일복
十	十	열 십	厂	厂	기둥 열
尸	尸	방부 썩	言	言	말씀 언
尸	尸	고급 골	尸	尸	인어 부
尸	尸	사사 사	尸	尸	포유
尸	尸	인제하 영	尸	尸	인제하 영
口	口	입 구	口	口	관장구 국
土	土	흙토 토	士	士	선사 사
宀	宀	집자 집	宀	宀	천천(간)을 최
夕	夕	저녁 석	夕	夕	큰 대
宀	宀	가림 내베	子	子	아들 자
宀	宀	고양이 범	宀	宀	이름 존
小	小	작을 소	宀	宀	침방침이 할
尸	尸	수장 사	尸	尸	인신 최, 골 혈

256 중국어는 색시해

### ▼ 쓰기Book(별책)

**01** 日 (날) 日 해를 본뜬 글자.

**早** zǎo 日 (태양) 이 빠르다.  
 \* 태양(日)이 땅 위(土)에 떠오르면(日)이 빠르니 시간이 더러(早)로 풀음.  
 \* 他每天都来得很早. 그는 매일很早 온다.

**早上** zǎoshang 日 아침.  
**早饭** zǎofan 日 아침밥, 조반.  
 \* 아침을 나타내는 日(早)과 食(밥)을 합쳐서 조반이라는 뜻인데 아침이 없으면 오.  
 \* 日(早)과 食(밥)을 합쳐서 조반이라는 뜻. 음식과 관계가 있다.

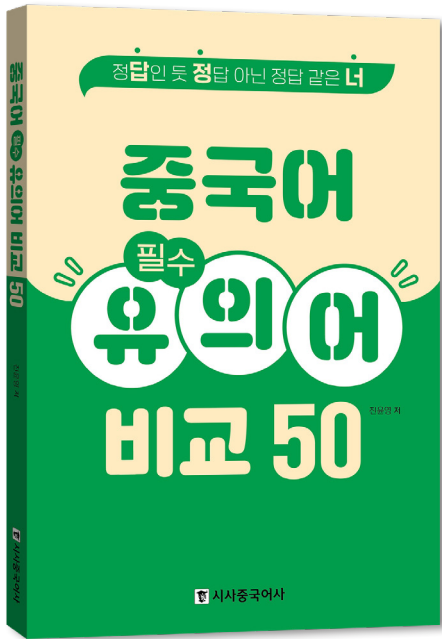
**早餐** zǎocān 日 아침, 조반.  
 \* 음식(食)과 日(아침)에서 따와서 조반, 아침을 나타내는 아침 식사(早)에서 풀음.

**晚** wǎn 日 늦다.  
 \* 태양(日)이 땅(地)에 떨어졌으니 늦거나 늦은 시간이 지어질 줄을 알았어 대서 늦음으로 풀음.

中间	中间	中间
期间	期间	期间
暗	暗	暗
暂时	暂时	暂时
暑假	暑假	暑假
风景	风景	风景
电影	电影	电影
明天	明天	明天
昨天	昨天	昨天
中旬	中旬	中旬
询问	询问	询问
太阳	太阳	太阳

16 중국어는 색시해

쓰기BOOK 3



# 정답인 듯 정답 아닌 정답 같은 너 중국어 필수 유의어 비교 50

고급  
중급  
초중급  
초급  
입문

저자 진운영 | 판형 152×225 | 값 14,500원 | 구성 유료 동영상 강의

## 학습자들이 가장 많이 혼동하는 유의어만 모았다!

- 기초편 25개, HSK편 25개! 유의어 총 50개 수록!
- 명쾌한 설명과 예문으로 단어의 쓰임새를 한 번에 학습!
- 가장 많이 틀리고 자주 사용하는 문장으로 최종 학습 점검!

### 미리보기

#### ▼실력 체크

**05**

가다  
去 vs 走

**실력 체크**

- 昨日我有个重要的会议，所以不能和他一起(去/走)逛街了。  
어제 중요한 회의가 있어서, 나는 어제와 함께 쇼핑 할 수가 없었어.
- 吃完午饭再去(去/走)吧，我在烤肉店里，很快的。  
밥 먹고 가서 나중에 가면 돼. 내가 소시지 굽고 있어.很快的.
- 电梯坏了，只能(去/走)上(去/走)楼了，  
엘리베이터가 고장이 나서, 층에서 층으로 올라갈 수밖에 없었어.
- 这是教堂的公共洗手，你研究了别忘记还带(去/走)纸。  
여기요 교실의 공용 화장실이다. 사용하거든 기억하! 화장실도 꼭 가져 가!

25

**22**

건립하다 vs 건설하다 vs 건축하다  
建立 vs 建设 vs 建造

**실력 체크**

- 近年来一些城市开始(建立/建设/建造)停车管理信息系统，整合城市车位资源。  
최근 일부 도시에서 주차관리 정보시스템을 도입해 주차 자원을 통합하고 있다.
- 近几年来我国(建立/建设/建造)了多个经济特区。  
최근 몇 년간 우리나라는 경제 건설을 여러 중추지로 있다.
- 社会企业家肩负着社会责任与社会责任，为(建立/建设/建造)一个美好的社会而努力。  
사회 기업가는 기업가 책임과 사회적 책임을 동시에 다 하는 사회적 건설하기 위해 노력해.
- 推广住宅产业化，要从“(建立/建设/建造)”房子转向“(制)造”房子。  
주택 산업화를 확대하려면 집을 짓는 것에서 ‘제조’하는 것으로 전환해야 한다.

195

#### ▼이것만 꼭 기억하기

**이것만 꼭 기억하기**

- 1 언제 한번 내가 너 데리고 가서 구경시켜 줄게.  
哪天我带你去(去)逛逛。
- 2 우리 나가서 좀 걸자.  
我们出去(走)走吧。
- 3 그는 강가에서 왔다갔다하고 있다.  
他在河边(来)去(走)。
- 4 A: 안녕하세요, 국가도서관에 가려고 하는데 어떻게 가는지 아세요?  
B: 알아요. 꼭 직진해서, 사거리에서 우회전하세요.  
A: 좋아.我要去国家图书馆，怎么走呢?  
B: 往前走，到十字路口往右拐。

28 중국어 필수 유의어 비교 50

#### ▼비교 포인트

去 qù	走 zǒu
<ul style="list-style-type: none"> <li>● [동사] 현재 있는 곳에서 다른 곳으로 가다. -你去哪儿? 너 어디 가? -我现在去图书馆，我去图书馆去。</li> <li>● [동사] 다른 동사 앞에 쓰여 어떤 일을 하려고 하다. -我今天要去吃饭，我要去吃饭吃饭。 -你去考虑一下吧，我觉得这是一个好机会。 한번 생각해 봐, 내 생각에는 좋은 기회일 것 같아.</li> <li>● [동사] 동사 후 보조로 쓰여 어떤 일을 하러 가다. -他吃饭去了， 그는 밥을 먹으러 갔어. -小王所提去了， 사장님도 밥을 먹으러 갔어.</li> <li>● [동사] 동사 뒤 보조로 쓰여 동사의 진행 방향을 나타낸다. -我们出去吃饭吧， 우리 나가서 밥 먹자. -洗手间就在左手边，我带你过去。 화장실은 1층 왼쪽에 있어, 내가 안내해 줄게.</li> </ul> <p>↑오, 들어가자, 다음 내가자, 갈게 들어가자, 좀 오, 나가자, 갈게 들어가자, 갈게 가지가</p>	<ul style="list-style-type: none"> <li>● [동사] 사람·동물이 두 발로 이동하다. -孩子会走了， 아이가 걸기 시작했다. -我一边走路回家， 나는 내발 걸어서 집에 갔어.</li> <li>● [동사] 가다, 떠나다. ▶ 앞뒤에 목적어를 붙인다. -他拿着了我的行李箱， 그가 내 짐 가방을 가져갔다. -我的笔记本电脑被小孩搬走了， 내 노트북은 사립생이 빌려 갔어.</li> </ul> <p><b>추천</b> 가자/가다, 갈게 들어가자, 갈게 가지가, 갈게 들어가자</p>
<ul style="list-style-type: none"> <li>● [동사] 동사 앞 보조로 쓰여 어떤 일을 하러 가다. -他去哪儿? 너 어디 가? -我现在去图书馆，我去图书馆去。</li> <li>● [동사] 다른 동사 앞에 쓰여 어떤 일을 하려고 하다. -我今天要去吃饭，我要去吃饭吃饭。 -你去考虑一下吧，我觉得这是一个好机会。 한번 생각해 봐, 내 생각에는 좋은 기회일 것 같아.</li> <li>● [동사] 동사 후 보조로 쓰여 어떤 일을 하러 가다. -他吃饭去了， 그는 밥을 먹으러 갔어. -小王所提去了， 사장님도 밥을 먹으러 갔어.</li> <li>● [동사] 동사 뒤 보조로 쓰여 동사의 진행 방향을 나타낸다. -我们出去吃饭吧， 우리 나가서 밥 먹자. -洗手间就在左手边，我带你过去。 화장실은 1층 왼쪽에 있어, 내가 안내해 줄게.</li> </ul> <p>↑오, 들어가자, 다음 내가자, 갈게 들어가자, 좀 오, 나가자, 갈게 들어가자, 갈게 가지가</p>	<ul style="list-style-type: none"> <li>● [동사] 사람·동물이 두 발로 이동하다. -孩子会走了， 아이가 걸기 시작했다. -我一边走路回家， 나는 내발 걸어서 집에 갔어.</li> <li>● [동사] 가다, 떠나다. ▶ 앞뒤에 목적어를 붙인다. -他拿着了我的行李箱， 그가 내 짐 가방을 가져갔다. -我的笔记本电脑被小孩搬走了， 내 노트북은 사립생이 빌려 갔어.</li> </ul> <p><b>추천</b> 가자/가다, 갈게 들어가자, 갈게 가지가, 갈게 들어가자</p>

**비교 포인트**

- [동사] 어떤 장소에서 이동하다.  
-他(去/走了)了? 그는 어디?
- [동사] 동사 앞 보조로 쓰여 어떤 일을 하러 가다.  
-他去哪儿? 너 어디 가?  
-我现在去图书馆，我去图书馆去。
- [동사] 동사 뒤 보조로 쓰여 동사의 진행 방향을 나타낸다.  
-我们出去吃饭吧， 우리 나가서 밥 먹자.  
-洗手间就在左手边，我带你过去。


**비교 포인트**

- 다른 동사와 함께 사용될 수 있다.  
-他去(去)了书店。  
-他去(去)了书店。

26 중국어 필수 유의어 비교 50



NEW



# 착! 붙는 중국어 한자 365

고급  
중급  
초급  
입문

저자 付雲華 | 편역 중국어공부기술연구소 | 판형 188×257 | 값 17,800원 |

구성 무료 MP3 다운로드

## 중국에서 가장 많이 쓰는 한자 365개

- 직관적인 그림을 통해 한자의 구조와 의미를 분석·설명
- 중국어 초급자는 물론 중·고급자를 위해 한자와 관련된 내용을 모두 수록
- 한자뿐만 아니라 상용 단어, 의사소통 문장, 중국 문화 요소까지 습득할 수 있는 자연스러운 확장 학습!

어휘/사전  
/용례/비고

### 미리보기

#### ▶한자 분석

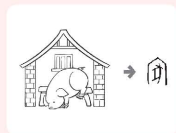
한자의 발음과 훈음 그리고 그림으로 어원과 고대 글자를 알고 모양과 의미의 변천 과정을 이해합니다.

125 10획

jiā

家

집 가



#### \*자원 풀이

한자 '家'는 갑골문에 '宀'로 쓰여 있는데, '宀'는 '집'을 가리키고, 안에 있는 '豕'는 '돼지'를 가리킨다. 돼지를 기른다는 것은 '장축'을 의미하므로 '家'의 본뜻은 '집'이고, 확장된 뜻은 '가족'이다.

#### - 뜻 + 예문

##### 1 家 집

我家在北京。우리 집은 베이징에 있다.  
Wǒ jiā zài Běijīng.

##### 2 家 가족

你家来客人了。네희 집에 손님이 왔어.  
Nǐ jiā lái kè rén le.

#### - 연관 단어

家庭 jiātíng ①가족

家人 jiārén ①가족

国家 guójiā ①국가

大家 dàjiā ①여러분

#### - 표현 PLUS+

你家有几口人? 네희 집 식구는 몇 명이니?

Nǐ jiā yǒu jǐ kǒu rén?

▶상대방의 식구 수를 물어볼 때 사용해요.

#### - 확장하기

'家'는 '사람들이 거주하는 장소'를 가리키기도 해요. 비슷한 의미로 가진 한자들도 다음과 같아요.

【寓】公寓 gōngyù 아파트

【室】shì 침실

【房】fáng 방

【屋】wū 방

#### \*문화 Tip \*

家和万事兴。가정이 화목하면 모든 일이 잘 된다.

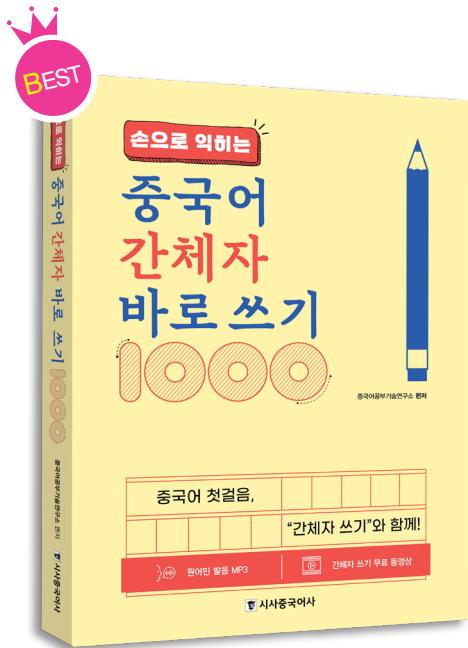
Jiā hé wànshì xīng.

- 화목한 가족만이 순탄하고 번영하는 삶을 가져올 수 있다는 것을 의미하는 속담이예요. 중국인들은 가족을 매우 중시하는데, 가족은 비바람을 막아 주는 것일 뿐 아니라 마음이 속하는 곳이라고 생각하기 때문이예요.



#### ▶확장 학습

한자의 예문에서 연관 단어와 실생활 문장을 이해하고 그외 동의어와 유사 한자 그리고 관련 문화까지 모든 것을 알려 줍니다.



## 손으로 익히는 중국어 간체자 바로 쓰기 1000

고급  
중급  
초중급  
초급  
입문

편저 중국어공부기술연구소 | 판형 188×257 | 값 11,500원

구성 무료 MP3 다운로드 쓰기 무료 동영상

### 중국어 학습자라면 꼭 알아야 할 실용 한자 1000!

- 중국국가한반이 지정한 상용 한자 1~4급 한자 1000개 수록!
- 필순을 보며 쓰기 연습과 함께 연계된 상용 단어도 학습!
- 복습 연습문제를 통해 단어의 뜻과 용법까지 학습!



## 착! 붙는 중국어 간체자 쓰기 600

고급  
중급  
초중급  
초급  
입문

편저 중국어공부기술연구소 | 판형 188×257 | 값 12,800원

구성 무료 MP3 다운로드 단어 쓰기 연습장 PDF

### 상용 한자 600자를 직접 써 보며 손에 착! 머리에 쏙!

- 중국어 학습자라면 반드시 알아야 하는 중국어 상용 한자 600자
- 급수별 연습문제를 통해 상용 단어까지 완벽하게!
- 원어민 MP3 녹음 파일 제공
- 상용 단어 쓰기 연습장 PDF 제공



## MASTER 통역대학원 중국어 (필수어휘편, 한중번역편)


1 2  
고급 고급  
중급 중급  
초중급 초중급  
초급 초급  
입문 입문

전 2권 | 총 15과 | 저자 장석민 | 판형 188×257 | 값 필수어휘편 12,000원 / 한중번역편 14,900원

구성 무료 MP3 다운로드 (한중번역편)

### 중국어 통번역가가 되는 가장 쉬운 지름길!

- 정치, 경제, 사회, 인터넷 등 각 분야별 어휘를 풍부하게 수록!
- 전문가 못지 않은 실력을 갖출 수 있게 훈련할 수 있는 치밀한 구성!
- 통번역대학원, 임용고시, 각종 시험 대비 최적화 교재!



# 사진과 함께 읽는 차이나 키워드 100

고급  
중급  
초중급  
초급  
입문

저자 김동하, 오혜정, 이창준, 신재은 | 판형 188×240 | 값 18,000원 |

구성 PPT

## 100개의 키워드로 읽는 쉬운 중국학 교양 입문서!

- 중국의 역사·지리에서부터 최신 산업·경제 트렌드까지!
- 키워드 주제에 대한 간결하고 쉬운 설명!
- 사진, 도표, 그래프로 더욱 빠르게 중국을 읽는다!

리뷰/단행본

### 미리보기

#### 1 국호(国号), 국기(国旗), 국장(国徽), 국가(国歌)

중국을 설명하는 대표적인 3대 단면 혹은 색 바탕에 다섯 개의 별이 그려진 오성홍기이다. 그 밖에 중국을 상징하는 것들을 한눈에 살펴보자.

**1 국호**  
중국의 정식 국호는 중화인민공화국(中华人民共和国)이다. 1949년 9월 베이징에서 개최된 중국인민정치협상회의 제1 회 전체회의에서 국호를 중화인민공화국으로 정했고, 같은 해 10월 1일 천안문광장에서 공식적으로 선포하였다. 그리고 이날을 기념하여 10월 1일을 국경일로 제정하였다. 현재 우리가 사용하는 중국어라는 명칭은 고대부터 주변 국가들이 중세에 있는 나라라는 뜻으로 사용하였다. 갑골문에서 중(中)은 가운데, 국(國)은 지역이라는 뜻을 나타내며 중국은 가운데에 있는 지역을 의미한다. 중화(中)가 실림되기 이전에는 중국어라는 단어가 가운데를 뜻하는 어휘를 일컫는 의미로 사용되었다. 근대에 들어서는 1912년 중화민국 수립 이후 중국어라고 불리고, 정식 국호로 적지 않았다. 1992년 우리나라의 국호를 수립하기 전에는 중국을 중(中)이라고 불렀다.

**2 국기**  
1949년 정치협상회의에서 중국의 국기를 '오성홍기'로 정하였다. 가로와 세로의 비율은 3:2로 직사각형이고, 붉은색 바탕에 왼쪽 상단에 황금 별이 5개 그려져 있다. 붉은색과 금색은 중국에서 상스러운 의미를 나타내는 흰색을 상징하는 황금색과 붉은색을 상징하는 붉은색을 상징하는 의미로 하였다.



오성홍기(五等星旗)



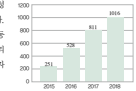
중국인민공화국의 인민군용기(군용기) 디자인

오성(五等星)은 인민군용기를 통해 인민군(인민군)의 많은 오성(五等星)은 1949년 10월 1일 국경일에, 국기(五等星)는 1952년 7월 1일에 제정되었다.

**3 국장**  
국장은 한 나라를 상징하는 공식적인 표장을 가리키는 말로, 중국에서는 '국장(国徽)'이라고 한다. 중국의 국장은 천안문 위쪽에 5개 별이 있고, 주위를 국식의 이삭이 감싸고 있으며, 중앙 아래에 붉은색이 있는 형상이다. 천안문은 54족종의 시범지이며 중화인민공화국의 건국을 선언한 장소로, 신민주주의 혁명투쟁과 민족정신을 나타내며 이삭은 농민과 공요를, 붉은색은 노동자와 발전을 의미한다. 인민군용기와 같은 국가 주요 기원은 반드시 이 국장을 담아야 하며, 중국 중년 1949년 뒷면에서 이 국장을 볼 수 있다.

#### 100 왕홍과 왕홍 마케팅

왕홍(网红)은 인터넷(인터넷)을 통해 대중적으로 인지도, 인연(인연)을 얻는 소리를 뜻한다. 인터넷은 인터넷(인터넷)을 통해 대중적으로 인지도, 인연(인연)을 얻는 소리를 뜻한다. 인터넷은 인터넷(인터넷)을 통해 대중적으로 인지도, 인연(인연)을 얻는 소리를 뜻한다.



중국 모바일 사용자 증가와 IT기술 및 관련 시장의 성장에서 왕홍은 하나의 상징으로 전천후로 주목받고 있다. 단순히 인터넷 스타 개인이 아닌 연예인처럼 SNS에 활동 사진을 올리면 그들이 있는 곳, 화상, 진화, 현재까지 등이 관련된 사제가 이어지면서 최근 중국에서 왕홍 마케팅이 왕홍을 활용한 마케팅 전략에 집중되고 있다.

중국의 왕홍은 마케팅 수단으로도 활용되어 다양한 온라인 마케팅에 활용하는 플랫폼이 수익률이 증가하는 추세를 보이는데, 왕홍의 종류를 크게 세 가지로 분류하면 다음과 같다.

첫 번째는 권위성(權威性) 왕홍으로 주로 유명 모델, 연예인, 인플루언서(인플루언서) 등이 있다. 권위성(權威性) 왕홍은 권위성(權威性)을 통해 수익을 창출하는 형이다. 이들은 대부분 80,90후 세대, 베이징, 베이징의 등에 관심이 많고, 자신의 SNS계정에서 라이브스트리밍을 공유함으로써 팬들의 관심을 끌고 있다. 즉, 스스로 하나의 브랜드가 되어 상품을 판매하여 권위성은 왕홍으로 이들은 연예인에 준하는 높은 인지도를 가지고 있다.

두 번째는 권위성(權威性) 왕홍이다. 이들은 모두 자신의 이야기를 가지고 인터넷에서 관련 콘텐츠를 다양한 방법으로 공유한다. 다양한 이야기, 여행기, 평론, 웹툰 등의 콘텐츠가 포함되며, 인터넷 마케팅 플랫폼을 극대화

한다.

세 번째는 유명인사 왕홍으로 이미 사회에서 유명인으로 활동하는 사람이 다. 방송스타, 기업가, 교수 등 SNS에서 인지도가 높아지거나 팔로어가 많은 사람들이 기업을 홍보하기 위해 왕홍으로 활동하는 사례를 포함한다. 이들은 모두 인터넷에서 상품 정보를 습득하는데 능숙한 젊은 층이 중국 내 주요 소비층으로 대두됨에 따라 경제적 가치가 지속적으로 증가하는 추세를 보이고 있다. 특히 1980, 1990년대 이후 출생한 소비자들은 왕홍의 콘텐츠를 적극적으로 소비해 왕홍이 판매하는 상품이나 그들이 제공하는 정보에 기반해 물건을 구매하는 문화에 익숙하다는 특징이 있어 상대적으로 높은 효과를 기대할 수 있다.

**4 중국 인터넷의 발전**

세대	1세대	2세대	3세대	4세대(왕홍)
주요 플랫폼	포털사이트	웹로그	미니프로그램(微信小程序)	영상 플랫폼
대표 플랫폼	Sina, Sohu	Sina blog	Weibo/Wechat	Douyin(抖音)
콘텐츠 형식	문자 + 사진	문자 + 사진	문자 + 사진 + 동영상	(영상) 동영상
주요 기기	PC	PC	스마트폰	스마트폰
커뮤니케이션	원인 정보 제공	정보 해체, 상호	각자별, 실시간	실시간 소통
수익모델	배너광고(기업수입)	원천 판매	원천, 판매	원천, 판매

왕홍을 활용한 마케팅 전략은 소비 특성을 유사한 사람들의 집단적 확률이 높으므로 판매 상품에 적합한 타겟팅된 대상으로 마케팅을 시행할 수 있다. 예를 들면, 여성성(女性性)은 화장품 분야에서 활동하는 왕홍의 팔로어는 대부분 20, 30대 젊은 여성으로 이들이 좋아하는 상품을 해당 상품을 통해 홍보한다면 대중을 향한 마케팅도 효과적일 수 있다.

이뿐만 아니라 스마트프로모션(스마트프로모션)을 통해 대중에게 정보를 전달할 수 있는 새로운 소비 간 대화를 하여 상품에 대한 설명과 정확한 정보를 얻을 수 있어 젊은 소비

### 차례

- Chapter 1 인문·자연지리
- Chapter 2 언어와 문자
- Chapter 3 역사
- Chapter 4 정치와 외교
- Chapter 5 경제와 산업
- Chapter 6 사회문제
- Chapter 7 생활과 문화
- Chapter 8 ICT와 4차 산업혁명



# 14억 중국을 한 권에 담아 이해하는 중국 문화 알기

고급  
중급  
초급  
입문

저자 한중인문학교류연구소(구문규, 김민호, 김익정, 김정희, 박민정, 박원기, 여정연, 윤순일, 이소동, 이승산, 이혜강, 장윤선, 최우석, 최진아, 陈雨璇) | 판형 188×240 | 값 17,000원  
구성 PPT

## 중국의 모든 것을 한 권으로, 한눈에 담아 이해한다!

- 知彼知己, 百戰百勝! 중국을 알아야 G2 중국에 대처할 수 있다!
- 중국에 대한 모든 것을 책 한 권에 담아 친절하게 설명해주는 교재!
- 사진과 도표, 지도 등으로 중국을 빠르게 스캔한다!

### 미리보기

#### 3 행정구역과 소수민족



#### 1. 행정구역

중국의 행정구역은 성(省), 직할시(直轄市), 자치구(自治區), 특별행정구(特別行政區) 등의 1급 행정구역과 지급(地), 현급(縣), 향급(鄉), 촌급(村) 등의 2급과 3급 행정 구역이 있다. 1급 행정구역은 22개 성, 5개 자치구, 4개 직할시, 2개 특별행정구로 구성되어 있으며 2급 행정구역인 지급은 우리나라의 도에 해당하는데 총 334개가 있다.

149 중화인민공화국 헌법은 중화인민공화국을 구성하는 중국 민족 중화인민족이라고 규정한다. 중화인민공화국에서는 다민족을 하나의 민족으로 취급하여 중국 민족으로 분류한다.

며, 무성글 표기와 자취가 포함된다. 우리나라의 서문구에 속하는 3급 행정구역인 현급에는 총 2,852개 현급시, 현, 자치현, 민족구 등이 포함된다. 자치구가 다민족이 자치구, 자치현 등은 모두 소수민족이 거주하는 지역이다. 조선족 집단거주지역인 연변(延邊, Yanbian, 연변은 1급 행정구역인 자치구가 아니라 자치주이다. 연변조선족자치주는 연이(延吉, Ying, 연길, 珲春(珲春, Hunchun, 훈춘), 화장(和龍, Heilong, 위원 등 6개 시와 안무(安圖, An, 안도, 汪清(汪清, Wangqing, 왕청) 2개 현으로 이루어져 있다. 직할시는 중앙정부의 직접 관할 지역으로, 우리나라의 특별시나 광역시에 해당한다. 특별행정구는 1997년 영국으로부터 반환받은 홍콩과 1999년 포르투갈로부터 반환받은 마카오가 있다. 현재 중국은 이 두 특별행정구를 중심으로 이른바 '일국양제'를 시행하고 있다.

행정구역	이름	약칭	성명(漢字)
북방(北方)	허베이(河北, Hebei)	지(冀, Ji)	성경(省)
	산시(山西, Shanxi)	진(晉, Jin)	타위안(陝西)
	장부성(江蘇, Jiangsu)	쑤(蘇, Su)	난징(南京)
	저장성(江蘇, Jiangsu)	저(豫, Yu)	항저우(杭州)
	안후이(安徽, Anhui)	윈(皖, Wan)	허페이(合肥)
동부(東方)	푸젠성(福建, Fujian)	민(閩, Min)	푸저우(福州)
	장시성(長江, Jiang)	간(贛, Gan)	난징(南京)
	산둥성(山東, Shandong)	쑤(魯, Lu)	자오저우(濟南)
동북(東北)	랴오닝성(遼寧, Liaoning)	랴오(遼, Liao)	칭다오(瀋陽)
	지린성(吉林, Jilin)	지(吉, Ji)	칭춘(春城)
	허베이성(黑龍江, Heilongjiang)	헤이(黑, Hei)	하얼빈(哈爾濱)
남부(南方)	허난성(河南, Henan)	허(豫, Yu)	칭다오(鄭州)
	후베이성(湖北, Hubei)	허(鄂, E)	우한(武漢)
	후난성(湖南, Hunan)	성(湘, Xiang)	창사(長沙)

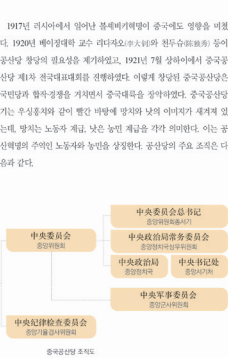
#### 4 중국공산당과 정부조직

공산당이 봉착하는 중화인민공화국은 민주주의인 대한인민공화국 마한처럼 헌법(憲法)을 가지고 있다. 중화인민공화국의 헌법은 1954년에 제정되었다. 헌법 제정 이래 몇 차례 개정을 거쳤으며, 가장 최근인 2018년에는 국가주석의 20인 조로 급격 조정을 시행하였다.

#### 1. 중국공산당




중국공산당기



### 차례

- Chapter 01 가운데의 나라 중국
- Chapter 02 중국의 역사와 문화
- Chapter 03 중국의 지리와 민족
- Chapter 04 중국의 언어와 문자
- Chapter 05 중국의 사상과 종교
- Chapter 06 중국의 먹거리 문화
- Chapter 07 중국의 명절과 풍속
- Chapter 08 라오바이싱의 일생
- Chapter 09 중국의 대중문화
- Chapter 10 중국 밖의 중국인
- Chapter 11 용의 부활과 승천





# 중국어와 중국인의 관계를 이해할 수 있는 중국 언어 알기

고급  
중급  
초급  
입문

저자 한중언어학연구소(강병규, 구현아, 김영민, 김혁, 문유미, 박원기, 오유정, 윤순일, 이선희, 이은수, 전기정) | 판형 188×240 | 값 18,000원  
구성 PPT 맛보기 영상

## 중국어는 중국인 삶의 연계로 학습한다!

- 중국어의 기본 요소 소개
- 중국인의 사고 체계가 반영된 중국어의 특징을 이해
- 중국어에 관습화된 중국인의 언어관을 관찰

### 미리보기

Part 12

### 중국인의 언어 습관과 함축 의미

민중 언어를 가지고 삶을 살아가는 중국어 언어는 대외적 담론과 그에 따른 언어생활의 모습도 달라질 수 있다. 따라서 어떤 언어를 사용하는 것보다도 그들 특유의 언어습관이 중요하기 때문이다. 중국인은 중국어의 문법적 특성을 통해 그들이 사생활에서 언어생활을 통하여 체득하고, 이것은 중국인의 가치 있는 생활의 관습을 지니고 있다. 이 책은 '생활'이라는 단어를 통해 중국어 언어생활의 모습, 어떻게 중국어 생활 습관을 습득할 수 있는지를 알려준다. 중국어 '생활'이라는 단어를 통해 중국어 생활 습관을 습득할 수 있다. Part 12에서는 언어 습관과 함축의 관계를 소개한다. 이는 중국어 생활 습관을 이해하는 데 중요한 단서를 제공한다.

### 차례

#### 들어가기 중국어란 무엇인가?

- Chapter 1 중국어의 기본요소:  
발음과 문자 그리고 소리
- 01 중국어의 단어와 어휘 이야기
  - 02 가장 오래된 살아있는 문자, 한자(漢字)
  - 03 표준중국어 보통화의 발음

- Chapter 2 중국어에 반영된 중국인의 사유 체계
- 04 중국인은 하고자 하는 말을 문장의 끝에 놓는다
  - 05 중국인의 인지적 특징은 중국어에 이렇게 반영된다
  - 06 중국인의 사유 체계를 반영한 문법 구분
  - 07 중국어의 가장 중국어스러운 문법현상

- Chapter 3 중국인의 시간과 공간 그리고 중국어
- 08 중국 공동어의 탄생과 변화, 그리고 상고중국어
  - 09 굴절어에서 고립어로, 중고중국어와 근대중국어
  - 10 서로 의사소통이 안 되는 사투리, 중국의 방언
  - 11 언어의 접촉과 중국어의 유형적 다양성

- Chapter 4 중국인의 삶과 중국어
- 12 중국인의 언어 습관과 함축 의미
  - 13 옛 중국인, 중국어를 관찰하다

먼저 직관적인 발음표현을 단행했다. 1900년대 유럽에서 일본 에비노베(에비노베)는 발음표현을 수백개의 작은 구멍들이 악을 구성한다. 왜 그런지는 알 수 없지만 구멍들은 발음 악을 구성하기 위해 구멍을 뚫었다. 세밀하지만 '생활'이라는 단어를 설명하는 데 사용된다. 이 책은 '생활'이라는 단어를 통해 중국어 생활 습관을 습득할 수 있다. Part 12에서는 언어 습관과 함축의 관계를 소개한다. 이는 중국어 생활 습관을 이해하는 데 중요한 단서를 제공한다.

발화	발화 수반의도	발화 효과
나를 소개합니다	말의 의미를 명확히 전달	정답

생활이라는 '생활'의 함축은 이와 같이 단순하게 분석할 수 있다. 생활이라는 말은 발음이 같아서 함축의 의미를 전달하고도 논쟁하지 않는다.

그러나 커뮤니케이션에서 어휘 사용은 많은 경우 화자의 발화수반의도가 잘못 드러나지 않게 때문이다. 발음 중립적 차이를 보이기 위해서 발음과 발음의 차이를 알았는지 질문은 발음 다른 발음 하지 않고 발음과 발음의 차이를 가지지 않는다. 그리고 발음에서 무사함을 본다.

발화	발화 수반의도	발화 효과
안녕	친근한 인사말을 전달	친근한 인사말을 전달

오스틴의 언어행위론에 따라 발음의 의미를 분석해 보자. 발음 '안녕'이라고 말한다.

발화	발화 수반의도	발화 효과
안녕	친근한 인사말을 전달	친근한 인사말을 전달

오스틴의 언어행위론에 따라 발음의 의미를 분석해 보자. 발음 '안녕'이라고 말한다.

모든 사람이 생활문화적 관점에서 발화의 목적을 제시하지 않는다. 많은 사람이 자선이 그 발음 한 언어는 다른 것일 때가 많다. 그러나 어휘는? 우리는 사회를 구성하는 사람들이 서로의 말을 잘 듣고 거기에 함축된 의미를 이해해야 그 사회가 돌아가게 될 수 있다. 그것은 중국어를 쓰는 사람들도, 영어를 사용하는 사람들도, 한국어를 사용하는 사람들도 모두 마찬가지이다.

**2) 대화의 맥락**  
대화적 맥락을 살피는 것은 생활을 이해하는 데 도움이 된다. '생활'이라는 단어를 살피는 것은 생활을 이해하는 데 도움이 된다. '생활'이라는 단어를 살피는 것은 생활을 이해하는 데 도움이 된다. '생활'이라는 단어를 살피는 것은 생활을 이해하는 데 도움이 된다.

**발화의 맥락** 침묵한 공간이 있는 것을 말한다.  
**발화의 맥락** 침묵한 공간이 있는 것을 말한다.  
**발화의 맥락** 침묵한 공간이 있는 것을 말한다.  
**발화의 맥락** 침묵한 공간이 있는 것을 말한다.

어떤 언어를 사용하든 이 책을 읽기 위해 대화를 해 대화의 맥락이 어떻게 작용하는지 이해하는 것이 중요하다. 이것은 언어(문화)가 계속 읽기 시작을 시작할 때 제시된 발음과 발음의 차이가 그 때문이다.

고급  
중급  
초중급  
초급  
입문

# 중국의 땅과 사람, 그 역사와 문화를 이해하는 중국 인문지리 알기

저자 한중인문학교류연구소(감사원, 구문규, 김송희, 김종석, 노은정, 박민정, 박준수, 손주연, 윤순일, 이소동, 이정환, 이치영, 장혜원, 전기정, 채수민, 최우석) | 판형 188×240  
값 17,000원 | 구성 PPT

## 중국의 6천 년 역사와 문화를 중국 지리를 통해 읽다!

- 중국을 이해하는 첫걸음, 중국 인문지리!
- 중국의 땅과 사람, 역사를 아우르는 중국 알기!
- 학생, 기업인, 일반인 등 모든 세대가 쉽게 읽는 교양서!



### 미리보기

중국인은 흔히들 "제나라에 세 개를 못하고 죽는데 그 하나는 중국 음식을 다 먹어보지 못하고 죽는 것이요, 다른 하나는 중국 활자를 다 배우지 못하고 죽는 것이요, 나머지 하나는 중국의 모든 곳을 다 구경하지 못하고 죽는 것이다"라고 이야기한다. 실제 중국에는 수많은 명원과 하천 그리고 고궁과 사찰 등 이야기가 지루가 많나 삶을 경계로 뛰어난 정취함성이 존재한다. 길이 5,000km 중국 역사와 문화를 담은 인문과 스토리텔링이 녹아 있는 명문교과서로 활용될 수 있다. 그동안 아늑한 아늑함을 가도 못했는지 배려가 넘쳐나 중국인의 어떤 삶이 숨겨져 있기도 한다.

#### 1 반고개 연 하늘, 가운데 핀 꽃

1) 반고, 하늘을 읽다  
중국의 천지창조 신화는 이른바 '보조개천(庖厨开天)'. 반고(伏羲)를 반이에서 시작한다. 이 세계에 그 어떤 것도 존재하지 않던 대우주에 하늘과 땅은 끈 같고 같은 하나의 덩어리였으며, 세상은 침묵과 암흑과 상허와 혼돈의 구렁이였다. 이와 같은 상황에서 반고(伏羲)는 하늘을 바라보고 깨달았다. 반고는 매일 12시간씩 자고 그 하늘과 땅의 그 불 같은 하늘에 12개 때를 세었다. 이러한 상태가 1만 8,000년 간 계속되어 하늘은 높아지고 땅은 두꺼워지게 되었다. 반고의 기가 9만 리에 이르자 마침내 하늘과 땅이 갈라졌다.



10

2) 둥근 하늘과 네모난 땅  
중국인은 천상 속의 하늘과 땅은 신화의 세계와 달리 '천원지방(天圓地方)'과 같다고 생각했다. 즉 하늘은 둥근 모양이고, 땅은 네모난 것이 동시적으로 나타나 있다고 생각한 것이다. 지금부터 2,000년 전인 한나라 시기에 작성된 '주역상경(周易上經)'에 "모든 것은 땅에 속하여, 둥근 것은 하늘에 속한다. 하늘은 둥글고 땅은 네모난 것이 있다. 물론 일부 학자들은 이러한 천지관에 의문을 제기하기도 한다. 예를 들어 '태극도(太極圖)'에는 '남양 평원(南陽平原)'이라고 언급한 중국(中土)의 주창이 실려 있다. 그러나 대부분 중국인은 '천원지방'이 틀림없이 들어오기 전까지 '하늘은 수에 달걀을 펼친 것과 같은 원형이고, 땅은 바둑판과 같은 평방이다'라는 믿음을 속에서 삼았다.  
'천원지방'은 '천원지방'의 주창을 제기해보자면 '인공의 윤곽의 덕으로 태워지기도 했다. 즉 하늘이 실제로 둥글기보다는 균질하게 회전하는 양(陽)의 덕을 표현한 것이고, 땅이 네모난 것은 고요하게 정지한 음(陰)의 덕을 상징한다고 해석할 것이다. 이처럼 '천원지방'이라는 표현은 중국인의 보편적에서 쉽게 변할 수 없는 부동의 관념으로 자리 잡고 있었다. 이에 따라 '천원지방'의 관념은 신화에서 매우 다양한 형태로 표현되었다. 황제가 하늘에 제사를 지내기 위해 만든 제사장이 천(天)은 둥근 원과 네모를 기본 원으로 본으며, 고대의 황제 역시 둥근 모양 속에 네모난 구멍을 통해 만드는 등 신화와 곳곳에 걸쳐 자리 잡고 있었다.

3) 세상의 중심에 꽃을 피우다  
둥근 하늘 아래 네모난 땅 위에서 중국인은 또 하나의 세계관을 갖게 된다. 그것은 네모난 세상의 황하(黃河)에 중국인이 살고 있다는 생각인데, 이러한 세계관을 일컫는 것으로 드러낸 것이 바로 '중화(中土)사상'이다. 가운데 '중(中)'과 '밭(土)'이 결합한 '중(中)화(土)'는 무엇을 뜻할까? '중'은 그 어떤 '나무에서 자라'라는 뜻이다. 즉 '중화'는 '세상의 가운데서 핀 꽃'으로 풀이할 수 있다. '세상의 중심에서 피운 꽃'이라는

Chapter 01 둥근 하늘과 네모난 땅의 나라 중국 11

### 차례

- 01 둥그런 하늘과 네모난 땅의 나라 중국
- 02 정치 수도 베이징과 경제 수도 상하이
- 03 중원을 호령한 이민족의 고향, 만주벌판과 몽골초원
- 04 살아 있는 역사박물관, 미래의 메갈로폴리스
- 05 중국 문명의 태실 산둥
- 06 중화민족과 황허문명의 발상지
- 07 친구 따라 강남 간다
- 08 창장강 중류 혁명의 땅
- 09 파촉의 땅 그리고 옛길 차마고도
- 10 이주민과 문화 교류의 중심지
- 11 개혁개방과 미식의 땅
- 12 또 다른 '세계'로 통하는 길
- 13 따로 또 같이: 중국의 소수민족과 그들의 땅

저글링을 한껏 드러내며 바로 '중화'라는 두 글자의 함의이다. 이러한 '중화사상'은 춘추전국시대(春秋戰國시대)에 이미 형성되어 있었고, 순(周)이 상(商)을 국가 이데올로기로 삼은 한(漢)대에 이르러 더욱 체계화되었다. 구체적으로 말하면 세상의 중심에는 하늘의 아들 격인 '황제(天子)'가 있고, 이가에서 가장 높은 수준은 문명과 문화가 형성되었다. 그래서 이가에서 멀어질수록 문명의 수준이 떨어지므로 일종의 교화가 필요하다고 생각한 것이다. 북쪽에는 '북(北)쪽'에, 남쪽에는 '남(南)쪽', 동쪽에는 '동(東)쪽', 서쪽에는 '서(西)쪽'이라는 이념에서 살고 있어 땅의 위와 중류의 문화로 이들을 교화할 수 있다고 생각했으니 모든 세상은 문화의 문화로 아우를 수 있다고 여긴 것이다. 가장 수준 높은 문화는 황하라는 중국과 교화를 받아야만 하는 주변의 이민족을 구별하는 이른바 '제사상(禮制)'은 바로 이러한 중국문화에 대한 헌신은 저부심에서 탄생했다.



10

#### 2 시간의 흐름과 땅의 모양

서하(夏)의 '자기(紀元)에 따르면 중국 역사는 천원지방(天圓地方)의 사(四)방(方)을 거쳐 후(後)한(漢)에 이르러, 기원 200년-기원 1600년경(西漢)을 건국하면서 시작된다. 제나라는 발흥 등을 통해 실은 지역이 집중되지 않았기 때문에 그동안



12

의 시기로 인식되어왔다. 제나라가 구체적으로 어디에 도읍을 정했는지는 아직도 확실한 교증이 없다. 다만 황하(黃河)강 중류인 산시(山西)와 허난(河南) 등에서 활동했을 것으로 추측할 뿐 확실하지는 않다.  
제나라에 이어 등장한 상(商). 기원 1600년-기원 1046년까지는 마야인 도읍지를 중심으로 활동해 온나라라고도 불린다. 고(周)가 후(後)한(漢)의 대국으로 발흥과 중류(中流) 강 중류의 중심이 되었다. 중국은 신나라(新)의 역사 시대로 전(前)한(漢)으로, 창(創)조(造)를 가점으로 하는 상나라의 지배 영역은 제나라보다 좀 더 확대되었다.



은나라를 무너뜨리고 등장한 주(周). 기원 1046-기원 256이라는 서(西)한(漢)의 서(西)북(北)의 호(胡)족(族)의 도(道)를 정(正)했다. 이 시기를 서(西)북(北)사(沙)와 화(化)고(高)의 화(化)고(高)로 낙(落)출(出)했다. 특히 위(魏)나라(魏) 시(時)대로 전(前)한(漢) 이후는 동(東)북(北)사(沙)로 불(不)린다. 동(東)북(北)사(沙)는 다(大)시(時) 중(中)북(北)의 제(制)도(道)로 나(南)한다. 문(文)명(明)의 제(制)도(道)를 정(正)한(漢)을 거쳐 중국(中)이 정(正)하는(漢)은 진(秦), 초(趙), 제(魏), 한(漢), 위(魏), 한(漢) 등 7개 국가로 흡수 통합되었다.

Chapter 01 둥근 하늘과 네모난 땅의 나라 중국 13



# 시의 나라 詩國 중국의 문화를 이해하는 중국 고전시가 알기

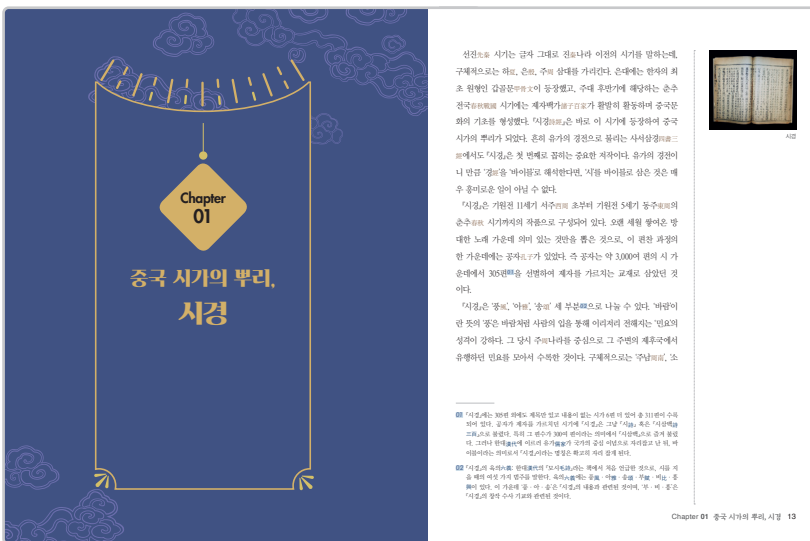
고급  
중급  
초급  
입문

저자 이백시문연구회(김경천, 김의정, 김정희, 노은정, 박민정, 오한필, 여정연, 이기면, 이승신, 이현주, 장천張泉, 조득창, 조성천, 채수민, 최우석) | 판형 188×240 | 값 17,000원  
구성 PPT

## 꼭 읽어봐야 할 주옥 같은 중국 고전시가만을 모았다!

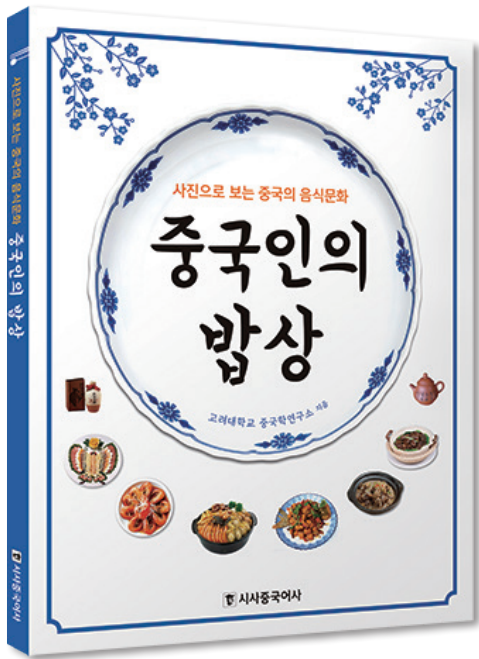
- 사랑을 찾는 무명씨와 술을 권하는 이백, 외로움을 타는 두보
- 공자 시대부터 명·청대까지, 대표 시인과 명적을 세심하게 들여다본다!
- 알고 있으면 지식이 되고 지혜와 감동을 주는 진정한 교양서!

### 미리보기



### 차례

- 01 중국시가의 원류, 시경(詩經)
- 02 창장(長江)강의 노래, 초사(楚辭)
- 03 들꽃의 노래, 한대(漢代) 시가
- 04 비분강개의 노래, 건안(建安) 시가
- 05 은일(隱逸)의 노래, 도연명(陶淵明)의 시
- 06 유미주의, 남조(南朝) 시가
- 07 율시의 지평, 초당(初唐) 시가
- 08 시가의 황금시대, 성당(盛唐) 시가
- 09 유배당한 신선, 이백(李白)
- 10 유가의 모델, 두보(杜甫) 시
- 11 새로운 탐색, 중당(中唐) 시가
- 12 아름다운 석양 노을, 만당(晚唐) 시가
- 13 산문의 노래, 송대(宋代) 시가
- 14 팔방미인 소동파(蘇東坡)의 시가
- 15 노래하는 시, 송사(宋詞)
- 16 한족의 애환, 원대(元代) 산곡(散曲)
- 17 북고풍의 노래, 원(元)·명(明)·청(淸) 시가



# 사진으로 보는 중국의 음식문화 중국인의 밥상

고급  
중급  
초중급  
초급  
입문

저자 고려대학교 중국학연구소(김민호, 김의정, 김정희, 김종진, 김효민, 신준호, 윤순일, 이기면, 이소동, 조득창, 최우석, 최진아, 譚兴勇) | 판형 188×240  
값 16,000원 | 구성 PPT

## 사진과 재미있게 읽으면서 중국인의 식문화를 알아본다!

- 식문화를 알면 그 나라가 보인다! 중국에 대한 첫 번째 지식, 중국인의 밥상!
- 중국 전문가들이 들려주는 실제 음식 이야기로 재미있게 중국 맛보기!
- 실제 음식을 마주한 듯한 생생한 음식 사진으로 또 한번 중국을 맛본다!
- 맛있는 중국을 처음부터 끝까지 흥미있게 그려낸 중국 음식문화 교재!

리뷰/단행본

### 미리보기

**2) 각종 밥기**

중국 각을 사용한 밥기 가운데 대표적인 것은 다음과 같이 여섯 종류다. 밥기 방법은 우리나라에서 '낙제밥'의 '낙제'나 '두레'의 '제'와 같이 요리 이름을 구성하기도 한다. 각기의 명칭은 다음과 같다.

	<b>편기 (pian)</b> : 얇게 밥기
	<b>고양 밥기(양양밥기)</b>
	<b>썬은 내: 실의(차)를 가늘게 채 밥기</b>
	<b>양양 밥기(양양밥기)</b>
	<b>빙기 (bing)</b> : 양양처럼 모양으로 밥기
	<b>양양 밥기(양양밥기)</b>
	<b>코미(미) (kai)</b> : 고고 두레고 양양하게 밥기
	<b>양양 밥기(양양밥기)</b>
	<b>타오(타) (tao)</b> : 차다 모양으로 밥기
	<b>양양 밥기(양양밥기)</b>

**3) 허서도구**

복도 조리할 때 사용하는 각종 도구로 솥(guō), 프라이팬(平鍋 hǎo), 국자(勺子 shúzi), 건작채(撇勺 bōsháo), 사무(勺子 shúzi), 쇠젓가락(筷子 kǎizi), 찰갈래(炒勺 chǎosháo), 구이용 포크(叉子 chāzi), 구이용 바늘(串子 chuānzi) 등이 있다. 솥은 크게 케고(鍋 kē)와 끓이는(爐 lú) 솥과 튀기고(炸 zhā) 솥과 볶는(炒 chǎo) 솥 두 종류로 나뉜다.

솥식 프라이팬은 흔히 왕궁식 밥솥으로 '취 (炊)'이라고 한다. 보통 우리가 사용하는 밥다 이 평평한 프라이팬이 아니라 비커리 동그한 형태로 볶고 튀기고 자지고 끓이는 등의 각종 용도로 사용한다. 한쪽에 긴 손잡이가 달려 베이킹, 양쪽 손잡이가 달려 달고 낮은 왕궁식 끓이고 끓고 쓰는 세 종류가 있다. 두 손잡이는 다루기 쉽고 편리한 건식 조리용 경우 안전성 면에서 현존하는 프라이팬이다.

**4) 찌완**

원(圓)과 평(平)으로 된 솥을 찌완이라 한다. 중국에서는 찌완을 원주 솥이라 부른다. 1만년 가까운 역사를 지니고 있는 원주 솥은 원주로 되어 있다. 찌완은 원주 솥을 원주 솥이라 부른다. 원주 솥은 원주 솥을 원주 솥이라 부른다. 원주 솥은 원주 솥을 원주 솥이라 부른다.

### 차례

- 01 중국인의 음식문화
- 02 '무엇'으로 '무엇'을 '어떻게' 만드나
- 03 중국요리의 사대천왕
  1. 북방의 루차이(魯菜): 종가의 요리
  2. 광둥의 웨차이(粵菜): 중국음식의 국가대표
  3. 스완의 찬차이(川菜): 기분 좋은 매운맛과 향신료
  4. 강남요리: 전통 교양인의 먹거리
- 04 중국의 가벼운 먹거리
- 05 중국에서 식사할 때 식탁 예절
- 06 신이 내린 먹거리 차(茶)
- 07 중국의 술과 문화
- 08 해외에서 맛보는 중국음식

**2) 광둥의 웨차이(粵菜 Yuècài): 중국음식의 국가대표**

**1) 광둥요리의 웨차이의 탄생 배경**

사실과 비슷한 날씨, 곳곳에 세워진 높은 산의 울창한 푸르름, 수질 맑고 청동색인 바다를 내려다보는 풍광에서 만들어진 거대한 열대 우림은 오랜 옛날 이곳이 배와 송아지 배를 위한 안전한 항구로 자리매김하게 되었다. 광둥의 웨차이는 남중국해 연안과 인근 주상 삼각주 지대 중심에 있는 광저우(廣州)와 홍콩(香港), 북중국으로는 푸젠(福建), 북쪽으로는 장시(江西)와 후난(湖南), 남쪽으로는 양자강유역(長江流域)과 구안둥(關東)의 웨차이와 유사하다. 웨차이는 양자강 유역의 웨차이와 구안둥의 웨차이와 유사하다. 웨차이는 양자강 유역의 웨차이와 구안둥의 웨차이와 유사하다.


**2) 웨차이 맛의 특징과 지역적 구분**

1,500년 전 원(元)나라(1271~1368)는 웨차이에 사용되는 식재료의 다양함과 요리법의 다양성이 기록되어 있다. 이는 오래된 웨차이 중국인 스스로 웨차이의 특수성을 인정했다는 뜻이다.

웨차이는 지역에 따라 차오저우차이(潮州菜 Cháozhōu cài, 양자강유역)와 구안둥차이(關東菜 Guāndōng cài, 개구리차이)로 나뉜다. 이들 웨차이는 공통적으로 '향(香)과 맛(味)의 조화'를 추구한다. 신선(鮮)과 향(香)의 조화가 웨차이의 특징이다. 웨차이는 지역에 따라 다음과 같이 정리할 수 있다.

① **차오저우차이(潮州菜 Cháozhōu cài)**

차오저우차이는 명동의 차오저우(潮州)와 선화(汕頭)의 선화(汕頭) 지역에서 발달한 차오저우차이라고 하며, 향을 중시하는 차오저우차이라고도 불린다. 차오저우차이는 주로 해산물을 생선과 함께 요리하여 요리한다. 차오저우차이는 옛날 광둥에서 들어온 한족문화의 기반 위에 후베이차이인 민족이



# 술잔에 깃든 중국을 만나다 아홉 잔의 중국술 이야기

고급  
중국술  
추천  
일본

저자 김민영, 김아영, 박경송, 오현주, 임대근, 임춘영, 임효섭, 정윤철, 정해진, 최창익 |  
판형 153×224 | 값 18,000원

**중국술의 발자취를 따라가며 중국의 과거와 현재를 읽는다!**

- 아홉 가지 주제를 통해 음미하는 중국, 중국인, 중국술!
- 중국술을 중심으로 중국 역사, 정치, 문학, 예술을 흥미롭게 다루다!
- 알아두면 쓸데 있는 상식과 집필진이 추천하는 중국술 등 실용 정보 수록!

## 미리보기

### '酒'를 찾아서

#### '酒'자는 어떤 모습을 본뵈었을까?

고대 한자에서 술을 뜻하는 '酒'을 주자는 원래 삼수(水)가 있는 '酒'를 의미하며, 술을 담는 그릇 모양이다.

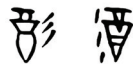


고대에 기록된 '酒'자 모습을 보면, 마치 밑이 뾰족한 항아리의 모양과 같다. 당시 술은 항아리에서 발효했는데, 밑동이 뾰족해야 발효에서 생기는 침전물을 모으기 편리했다. 또 항아리를 땅에 박아 남겨지지 않게 하

10

맛있는 술

라면 밑동이 뾰족해야 했다. 그래서 고대 중국인은 술을 발효하는 도구인 항아리 형상으로 술을 표현했다. 이후 술을 나타내는 글자는 다음과 같이 다소 변화되는 모습을 보인다.



이 두 글자 역시 왼쪽은 넓고 아래쪽이 좁은 술병아리 모양을 하고 있다. 다른 점은 술병아리 옆에 산이 세 개 추가되었는데, 술병아리에서 술이 흘러나오는 모습을 나타내는 것이다. 좀 더 이후의 글자들은 술이 흘러나오는 모습이 오개 또는 오개의 선형 구조를 이루면서 술병 왼쪽에 위치하는 경향을 띤다. 술을 나타내는 글자는 구체적인 형상에서 점차 추상화되기 시작한다.



이제 술병 모양은 그림의 실격을 잃고 점차 '酒'자로 추상화되고, 술병에서 흘러나오는 모습이 선형 그림도 추상성을 확보하면서 점차 부호화된다. 후에 '酒'자는 상이(上)의 화(火)로 사용되었고 술이 액체라는 점에 착안하여 '酒'과 관련된 '酉'를 이용해 지금 우리가 아는 '酒'자로 자리 잡게 되었다. '酒'자에서 '酉'는 액체라는 개념의 부유를 나타내는 요소로 쓰이며, '酒'는 글자의 소리를 나타내는 요소로 쓰인다.

11

## 차례

- 01 '酒', 그리고 이웃사촌들
- 02 황주와 백주의 발자취
- 03 술, 시인을 만나다
- 04 술, 이야기를 빚다
- 05 술에 취한 중국 영화
- 06 거물들의 혁명 동지, 술
- 07 숫자로 보는 중국술
- 08 술병의 미학
- 09 술자리의 미학

집필진이 추천하는 중국술

### 달아두면 술에 있는 상식

#### 중국술의 재미있는 광고 표현

##### 편주(偏酒) 광고 표현

偏酒(偏酒), 偏酒(偏酒).

술을 과실 때는 반드시 편주를 사서 하며, 편주는 반드시 사야 한다.

이 광고 문구는 《삼국지》에 나오는 '편주(偏酒)는 분구(分酒)로 술을 나누어 마시라'는 의미로, 즉 통일된 국가는 시간이 지나면 반드시 분할되며, 여러 나라가 분할되어 존재하면 반드시 통일되어 된다는 구절을 인용하였는데, 편주와 발음이 같은 부주를 바꾸어 특색한 광고 효과를 거두었다.

중국에서 '술'과 '酒'는 '酉'와 '酉'로 '酉'는 정오(正午)라고도 하고, '酉'와 '酉'는 동음어이다.

##### 주구이주(酒) 광고 표현

酒(酒)의 뜻, 酒(酒)의 뜻.

酒(酒)의 뜻, 酒(酒)의 뜻.

酒(酒)의 뜻, 酒(酒)의 뜻.

酒(酒)의 뜻, 酒(酒)의 뜻.

酒(酒)의 뜻, 酒(酒)의 뜻.

酒(酒)의 뜻, 酒(酒)의 뜻.

酒(酒)의 뜻, 酒(酒)의 뜻.

酒(酒)의 뜻, 酒(酒)의 뜻.

酒(酒)의 뜻, 酒(酒)의 뜻.

酒(酒)의 뜻, 酒(酒)의 뜻.

酒(酒)의 뜻, 酒(酒)의 뜻.

酒(酒)의 뜻, 酒(酒)의 뜻.

酒(酒)의 뜻, 酒(酒)의 뜻.

酒(酒)의 뜻, 酒(酒)의 뜻.

酒(酒)의 뜻, 酒(酒)의 뜻.

酒(酒)의 뜻, 酒(酒)의 뜻.

酒(酒)의 뜻, 酒(酒)의 뜻.

酒(酒)의 뜻, 酒(酒)의 뜻.

酒(酒)의 뜻, 酒(酒)의 뜻.

酒(酒)의 뜻, 酒(酒)의 뜻.

酒(酒)의 뜻, 酒(酒)의 뜻.

酒(酒)의 뜻, 酒(酒)의 뜻.

酒(酒)의 뜻, 酒(酒)의 뜻.

### 대만 명주 "원연가오양주 永年高陽酒"

- 영배민

첫 직장에서 해외영업 담당하여 중국, 대만 바이어들과 술자리를 자주 했다. 중국의 비즈니스 분위기는 여성에게 술을 강요하거나 참석하지 못하면 술을 마셔야 하는 것은 아니다. 그렇지만 내 영업 실적과 분위기를 위하여 술을 조금 하는 것이 낫겠다 싶어 도수 높은 술을 겁 없이 들이켜곤 했다. 한 번은 어느 태권도 경기에서 술잔을 들자 대만 에이전트 관계자가 요즘 젊은 여성들이 잘 마시는 명맥(名脈)이 즉석에서 술 한 잔을 권해주었다. 대만 출장에서 항상 마시던 원연가오양주에 일순 몇 개와 세운 한 조각을 넣어 마시는 간단한 방법이었지만 맛과 향이 한결 부드럽게 느껴졌고 한 잔으로 여러 번 건배할 수 있었다. 맛도 좋았지만 술자리의 부담도 많이 줄어들어 이후 자주 이렇게 마셨다. 젊은 사람들이 가는 클럽에서 다양한 재료와 배주를 이용한 음용법도 있지만, 이렇게 간단하게 부담 없이 술을 즐기며 세운을 곁들이는 방법은 영배민도 추천한다.



226

맛있는 술



# 시작에서 합격까지 한번에 오케이!

# OK HSK

(3급, 4급, 5급, 6급)

3급	4급	5급	6급
고급	고급	고급	고급
중급	중급	중급	중급
초중급	초중급	초중급	초중급
초급	초급	초급	초급
입문	입문	입문	입문

저자 3급 김혜연 / 4급 이주희 / 5급 우선경 / 6급 고강민 | 판형 188×257 | 값 3급 16,900원 / 4급 17,900원 / 5급 17,900원 / 6급 18,800원 | 구성 **해설집** **무료 MP3 다운로드**  
**실전 모의고사** **무료 동영상 강의** **필수어휘 무료 다운로드** **패턴 문장 쓰기 무료 다운로드**

## 시작에서 합격까지 한번에 패스! 단기간 고득점 합격!

- HSK 베테랑 선생님의 시험 출제 경향 분석! 합격 전략 제시!
- 기출 경향 문제로 구성된 Final 실전모의고사!
- 핵심만 쏙쏙! 영역별 학습 동영상 강의 무료 제공!

수험서

### 미리보기

#### ▼문제 유형과 전략소개

**단기 예 119상**  
**대화 내용과 일치하는 사진 찾기**

▶ **문제형식**  
 읽기 대화문(듣기-읽기, 후 대화문), 3회 문항은 4회 문항보다 대화의 내용을 듣고 내용과 관련된 사진을 고르는 형태이다. 날짜, 장소는 거의 항상 나오므로 시야에 있어

▶ **출제경향**  
 1. 두 사람이 어떤 행동을 하고 있는 사진인지 알아내라.  
 2. 대화문에서 대화의 내용을 듣고 있는 것이 어떤 행동을 하고 있는지를 알아내라. 사진에서 보여준 행동을 고르면 된다. 대화문에서 보여준 행동을 고르면 된다. 사진에서 보여준 행동을 고르면 된다.

▶ **한 가지 행동을 나타내는 사진 골라내기**  
 1. 사진의 내용을 주의해서 읽어라. 사진의 내용이 대화문의 내용에 일치하는지 확인하라.  
 2. 사진의 내용을 주의해서 읽어라. 사진의 내용이 대화문의 내용에 일치하는지 확인하라.

▶ **3개 이상의 행동을 나타내는 사진 골라내기**  
 1. 사진의 내용을 주의해서 읽어라. 사진의 내용이 대화문의 내용에 일치하는지 확인하라.  
 2. 사진의 내용을 주의해서 읽어라. 사진의 내용이 대화문의 내용에 일치하는지 확인하라.

▶ **출제 경향**  
 1. 대화문에서 대화의 내용을 듣고 있는 것이 어떤 행동을 하고 있는지를 알아내라. 사진에서 보여준 행동을 고르면 된다. 대화문에서 보여준 행동을 고르면 된다.

▶ **출제 경향**  
 1. 대화문에서 대화의 내용을 듣고 있는 것이 어떤 행동을 하고 있는지를 알아내라. 사진에서 보여준 행동을 고르면 된다. 대화문에서 보여준 행동을 고르면 된다.

#### ▼유형별 전략

**진정한 언어 이해**  
**그는 무엇을 하고 있는가?**

▶ **문제형식**  
 1. 대화문에서 대화의 내용을 듣고 있는 것이 어떤 행동을 하고 있는지를 알아내라. 사진에서 보여준 행동을 고르면 된다. 대화문에서 보여준 행동을 고르면 된다.

▶ **출제 경향**  
 1. 대화문에서 대화의 내용을 듣고 있는 것이 어떤 행동을 하고 있는지를 알아내라. 사진에서 보여준 행동을 고르면 된다. 대화문에서 보여준 행동을 고르면 된다.

#### ▼부분별 전략

**진정한 언어**  
**단어를 알고 표현을 알면**

▶ **문제형식**  
 1. 대화문에서 대화의 내용을 듣고 있는 것이 어떤 행동을 하고 있는지를 알아내라. 사진에서 보여준 행동을 고르면 된다. 대화문에서 보여준 행동을 고르면 된다.

▶ **출제 경향**  
 1. 대화문에서 대화의 내용을 듣고 있는 것이 어떤 행동을 하고 있는지를 알아내라. 사진에서 보여준 행동을 고르면 된다. 대화문에서 보여준 행동을 고르면 된다.

#### ▼Final 전략 & Test

**Final 전략 & Test**

▶ **문제형식**  
 1. 대화문에서 대화의 내용을 듣고 있는 것이 어떤 행동을 하고 있는지를 알아내라. 사진에서 보여준 행동을 고르면 된다. 대화문에서 보여준 행동을 고르면 된다.

▶ **출제 경향**  
 1. 대화문에서 대화의 내용을 듣고 있는 것이 어떤 행동을 하고 있는지를 알아내라. 사진에서 보여준 행동을 고르면 된다. 대화문에서 보여준 행동을 고르면 된다.

#### ▼실전모의고사(별책)

**新汉语水平考试 HSK (三级) 模拟试题**

注意

1. HSK (三级) 分三部分:
2. 听力 (40题, 30分钟)
3. 阅读 (40题, 30分钟)
4. 写作 (10题, 30分钟)

▶ **출제 경향**  
 1. 대화문에서 대화의 내용을 듣고 있는 것이 어떤 행동을 하고 있는지를 알아내라. 사진에서 보여준 행동을 고르면 된다. 대화문에서 보여준 행동을 고르면 된다.


#### ▼해설서(별책)

**단기 예 119상**

▶ **문제형식**  
 1. 대화문에서 대화의 내용을 듣고 있는 것이 어떤 행동을 하고 있는지를 알아내라. 사진에서 보여준 행동을 고르면 된다. 대화문에서 보여준 행동을 고르면 된다.

▶ **출제 경향**  
 1. 대화문에서 대화의 내용을 듣고 있는 것이 어떤 행동을 하고 있는지를 알아내라. 사진에서 보여준 행동을 고르면 된다. 대화문에서 보여준 행동을 고르면 된다.

NEW



# FINAL HSKK 실전 모의고사 (중급, 고급)

중급	고급
고급	고급
중급	중급
초중급	초중급
초급	초급
입문	입문

저자 최은정 | 감수 시에명위 | 판형 188×257 | 값 중급 17,800원 / 고급 17,800원  
구성 **모의고사** | **해설** | **무료 MP3 다운로드**

## 정답 포인트만 골라내어 한 권으로 최종 점검!

- 완벽한 구술 시험 대비를 위한 모의고사 10회분 수록
- 난이도별 학습이 가능한 모범 답안 및 해설 수록
- 매회 문제와 해설에 있는 QR코드로 빠르게 음원 확인

### 미리보기

#### ▼응시 전략 및 중요 포인트

#### HSKK 중급 응시 전략

**▶ 第一部分 听力理解 (听力理解)**

1. 听力理解 听力理解 听力理解 听力理解 听力理解

2. 听力理解 听力理解 听力理解 听力理解 听力理解

3. 听力理解 听力理解 听力理解 听力理解 听力理解

#### 시험 당겨진 중요 포인트 정리

1. 听力理解 听力理解 听力理解 听力理解 听力理解

2. 听力理解 听力理解 听力理解 听力理解 听力理解

3. 听力理解 听力理解 听力理解 听力理解 听力理解

#### ▼실전 모의고사(10회분)

### 中文水平考试 HSK 口语(中级) 模拟试题(一)

注意

一、HSK口语(中级)分三部分:

1. 听力理解(15题, 5分)

2. 会话(2题, 4分)

3. 对话(2题, 4分)

二、全部作答时间为35分钟(含听力材料10分钟)。

第一部分

第1-10题: 听力理解

第二部分

第11-12题: 会话/对话

11. (2分)

12. (2分)

#### ▼정답 및 해설(10회분)

### HSKK 실전 모의고사 모범 답안 및 해설

#### 실전 모의고사 1회

第一部分

1. 听力理解 听力理解 听力理解 听力理解 听力理解

2. 听力理解 听力理解 听力理解 听力理解 听力理解

#### ▼수준별 모범 답안 및 어법 TIP

听力理解 听力理解 听力理解 听力理解 听力理解

会话 会话 会话 会话 会话


对话 对话 对话 对话 对话

听力理解 听力理解 听力理解 听力理解 听力理解

会话 会话 会话 会话 会话

对话 对话 对话 对话 对话





# 딱! 한권 新HSK PT

## (3급, 4급, 5급, 6급)

3급	4급	5급	6급
고급	고급	고급	고급
중급	중급	중급	중급
초중급	초중급	초중급	초중급
초급	초급	초급	초급
입문	입문	입문	입문

저자 3급 김혜연 / 4급 이주희 / 5급 우선경 / 6급 고강민 | 판형 188×257

값 3급 22,000원 / 4급 23,000원 / 5급 24,000원 / 6급 25,000원


구성 PT 학습서 해설서 실전 모의고사 2세트 PT 어휘집 무료 MP3 다운로드

20일 코칭 영상 유료 동영상 강의(4-5-6급) 마무리 PT 쓰기자료 PDF


### HSK 인기강사에게 개인 PT를 받듯 체계적인 코칭 시스템!

- 하루에 듣기, 독해, 쓰기를 골고루! 20일 학습하면 HSK 고득점이 내 것!
- ‘어휘PT-전략PT-예제-실전PT’로 이어지는 탄탄한 HSK PT 학습 시스템!
- 최근 기출문제를 모아모아 탄탄하게 엮은 실전PT와 실전 모의고사!
- 선생님에게 직접 과외를 받는 것 같은 20일 코칭 영상 무료 제공!


#### ▼어휘PT



#### ▼전략PT



#### ▼실전PT



# 문정아 新HSK 실전 모의고사

## (4급, 5급, 6급)

4급	5급	6급
고급	고급	고급
중급	중급	중급
초중급	초중급	초중급
초급	초급	초급
입문	입문	입문


저자 문정아 | 판형 188×257 | 값 4급 18,800원 / 5급 19,800원 / 6급 20,800원

구성 실전 모의고사 4회분 해설 MP3 CD 1장 무료 MP3 다운로드


### 대한민국 HSK 대표강사 문정아 선생님이 집필한 교재!

- 베타테스트를 거친 엄선된 실전문제로 시험 직전 실력 테스트 OK!
- 다년간의 강의 노하우를 담은 급수별 핵심 비법 대공개!
- 현장 강의를 듣는 듯, 친절하고 상세한 해설 수록!


#### ▼실전 모의고사



#### ▼문제 유형 정리 / 정오답 분석



#### ▼요약 정리 페이지





## 착! 붙는 新HSK 실전 모의고사 (1급, 2급, 3급)

1급	2급	3급
고급	고급	고급
중급	중급	중급
초중급	초중급	초중급
초급	초급	초급
입문	입문	입문

저자 中央广播电视大学对外汉语教学中心 | 저자 1급 신한미 / 2,3급 김미숙 |

판형 188×257 | 값 1급 15,000원 / 2급 16,000원 / 3급 20,000원

구성 1,2급 본책 (테마별 핵심 어휘, 어휘 테스트지, 실전 모의고사 3회분 포함)

3급 본책 (핵심 문형25, 어휘 테스트지, 실전 모의고사 6회분 포함)

해설집 MP3 CD 1장 무료 MP3 다운로드 유료 동영상 강의(3급)

\*북경어언대학출판사 라이선스

### 新HSK 기초와 뼈대를 탄탄히 해주는 실전 모의고사 시리즈!

- 공신력 있는 북경어언대 출판사에서 만든 바로 그 교재
- 편저자의 강의 노하우가 그대로! 현장감이 살아 있는 해설
- 반복 학습으로 자연스럽게 중국어에 대한 자신감을 심어 주는 교재~!
- 영역별 구분에 따른 집중 분석 및 합격 요령 속지로 성공의 비전을 제시!



## 착! 붙는 新HSK 실전 모의고사 (4급, 5급, 6급)

4급	5급	6급
고급	고급	고급
중급	중급	중급
초중급	초중급	초중급
초급	초급	초급
입문	입문	입문

저자 4급 유효정 / 5급 최선화 / 6급 최명진, 쉬시에시에 | 판형 188×257 |

값 4급 15,500원 / 5급 16,000원 / 6급 16,500원

구성 실전 모의고사 6회분 해설집 MP3 CD 1장 무료 MP3 다운로드 유료 동영상 강의

### HSK 대표강사가 직접 분석하고 연구하여 만든 교재!

- HSK 최신 경향을 모아모아! HSK 최신 기출문제로 모아모아!
- HSK 대표강사의 노하우가 그대로 담긴 실전 모의고사!
- 전무후무! 무려 6회분! 최다 실전 모의고사 수록!
- 시험 전 실력점검에 최적화된 확실한 문제로만 구성!



## 新HSK 백발백중 실전 모의고사 독학용 (1·2급, 3급, 4급, 5급, 6급)

저자 1·2급, 3급 于鹏, 焦毓梅 / 4급 김가연, 유지은 / 5급 정미영, 최경아 / 6급 엄상천, 창팅팅  
판형 188×257 | 값 1,2급 12,000원 / 3급 14,500원 / 4급 15,000원 / 5급 15,000원 / 6급 16,000원  
구성 본책 (1,2급 모의고사 각 2회분 / 3급 모의고사 4회분 / 4,5,6급 모의고사 5회분)

해설 MP3 CD 1장 무료 MP3 다운로드

### 新HSK 어휘·어법 완벽 분석 실전 모의고사!

- 풍부한 이론과 실전 경험을 갖춘 편저자의 노하우를 담은 실전 모의고사!
  - 新HSK 요강을 기초로 하여 충실하게 필승합격 문제를 출제!
  - 발 빠른 정보와 최다 자료 보유 및 다년간 다져진 강의 노하우로 해설 집필!
- ※ 3, 4, 5급 유료 동영상강의 (online.chinasisa.com)



1,2급	3급	4급	5급	6급
고급	고급	고급	고급	고급
중급	중급	중급	중급	중급
초중급	초중급	초중급	초중급	초중급
초급	초급	초급	초급	초급
입문	입문	입문	입문	입문




## 新HSK 백발백중 실전 모의고사 강의용 (4급, 5급, 6급)

저자 4급 김가연, 유지은 / 5급 정미영, 최경아 / 6급 엄상천, 창팅팅 | 판형 188×257 |  
값 4급 11,000원 / 5급 12,000원 / 6급 14,000원

구성 실전 모의고사 5회분 MP3 CD 1장 무료 MP3 다운로드

### 新HSK 어휘·어법 완벽 분석 실전 모의고사!

- 풍부한 이론과 실전 경험을 갖춘 편저자의 노하우를 그대로 담았다!
  - 新HSK 요강을 기초로 하여 충실하게 필승합격 문제를 출제!
  - 수험생과 강사의 요구를 반영한 깔끔하고 군더더기 없는 실전 문제!
- ※ 4급, 5급 유료 동영상강의 (online.chinasisa.com)



4급	5급	6급
고급	고급	고급
중급	중급	중급
초중급	초중급	초중급
초급	초급	초급
입문	입문	입문



# 내가 찾던 新HSK 실전 모의고사(4급, 5급, 6급)

4급	5급	6급
고급	고급	고급
중급	중급	중급
초중급	초중급	초중급
초급	초급	초급
입문	입문	입문

저자 4급 유효정 / 5급 신민우 / 6급 위홍 | 판형 188×257 |  
 값 값 12,000원 / 5급 13,000원 / 6급 14,000원  
 구성 실전 모의고사 6회분 MP3 CD 1장 무료 MP3 다운로드

## 新HSK 최신 경향 문제 최다 수록의 실전 모의고사집!

- 매 회 실제 시험 유형과 유사한 문제를 통해 더욱 심층적인 학습이 가능!
- 다양한 주제를 골고루 접할 수 있도록 문제를 구성!
- 대외한어의 전반적인 교육경향과 新HSK의 출제의도를 파악하여 반영!
- 실제 시험을 완벽 분석한 최고의 실전 모의고사!

수험서



# 20일 초단기 新HSK 3급 합격하기

고급
중급
초중급
초급
입문

저자 장석민 | 판형 188×257 | 값 19,800원  
 구성 실전 모의고사 1, 2, 3급 각 2회분 간체자 쓰기 노트 무료 MP3 다운로드

## 新HSK 1급, 2급, 3급 실전 모의고사가 한 권에 동시 수록!

- 급수별로 어법 색깔을 달리하여 단계별로 어법을 공부할 수 있다!
- 新HSK 1급, 2급, 3급 각 급수마다 실전 모의고사 2회분씩, 총 6회분 구성!
- 新HSK 합격에 가장 큰 영향을 미치는 단어만 모아 간체자 쓰기 부록 제공!
- 중국어 왕초보 학습자도 20일 학습으로 新HSK 3급을 취득할 수 있는 커리큘럼!



## 新HSK 백발백중 쓰기 트레이닝(5급, 6급)

5급	6급
고급	고급
중급	중급
초중급	초중급
초급	초급
입문	입문

저자 5급 리란, 경은 / 6급 리란 | 판형 188×257 | 값 각 14,000원

구성 실전 모의고사 무료 MP3 다운로드

**新HSK 쓰기 최신 경향에 맞춰 학습하는 신개념 쓰기 트레이닝 교재! 8주 만에 新HSK 5급·6급 합격하기!**

- 5급: 문제의 포인트를 정확하게 짚어내는 적절하고 효율적인 맞춤해설
  - 6급: 짧은 문장부터 1,000자 이상의 문장을 읽고 줄여 쓰는 실전문제
- ※ 5급 유료 동영상강의 (online.chinasisa.com)



## 新HSK 백발백중 회화 트레이닝(고급)

저자 양영매, 이미경, 장금도 | 판형 188×257 | 값 17,000원

구성 MP3 CD 1장 무료 MP3 다운로드

**新HSK 회화 트레이닝 한 권으로 新HSK 고급회화 준비 끝!**

- 新HSK 고급회화 시험의 각 영역별 소개와 상세하게 제시된 합격 비법!
- 각 부분별로 해당 내용의 이론을 자세하게 설명하고, 철저하게 분석!
- 실제 시험과 똑같이 구성된 실력다지기 코너로 실전 감각 OK!



BEST



# 하오빵 어린이 중국어 메인북 (STEP1~6)

STEP1~6  
고급  
중급  
초중급  
초급  
입문

Step1, 2, 3 저자 김명화, 이윤화 | 감수 김현철 | 판형 220×275

값 각 14,000원

구성 오디오 CD 2장 만들기 부록 스티커 나만의 이야기책 무료 MP3 다운로드 PPT

Step4, 5, 6 저자 김명화 | 감수 김현철 | 판형 220×275

값 Step4, 5 각 14,800원 / Step6 15,800원

구성 MP3 CD 1장(6권 CD2장) 만들기 부록 스티커 그림사전 무료 MP3 다운로드 PPT

## 어린이 중국어 교재 베스트셀러~ 하오빵 어린이 중국어!

- 본문/말하기 코너를 통해 말하기, 쓰기, 읽기, 듣기를 학습
- 공작놀이/게임/역할극 코너를 통해 신체적 활동 지능까지 향상
- 노래/챗트 학습을 통해 신나게 중국어 통문장을 학습
- 중국 문화를 통해 다른 나라의 정서와 문화 이해 및 글로벌 인재 배양

### 미리보기

#### ▼지난 과 복습 & 핵심 표현

**第二课 你叫什么名字?**  
Nǐ jiào shénme míngzì?  
너는 이름이 뭐니?

**지난 시간 복습**

1 중국어 인사 표현  
大家好! Dàjiā hǎo! 여러분 안녕하세요.  
老师好! Lǎoshī hǎo! 선생님 안녕하세요.  
你们好! Nǐmen hǎo! 여러분 안녕.

2 선포 연습  
1월, 2월, 3월, 4월, 5월

**새로 배울 내용**

1 什么 shénme 무엇, 무슨  
2 你叫什么名字?  
Nǐ jiào shénme míngzì?  
너는 이름이 뭐니?

#### ▼이야기가 있는 본문

**课文**

你好! Nǐ hǎo!  
大家好! Dàjiā hǎo!  
老师好! Lǎoshī hǎo!

안녕!  
안녕!  
안녕!

너 리 네  
하오 빵 빵  
부호! Nǐ hǎo ou

여러분 안녕하세요!  
안녕!  
선생님 안녕하세요!  
- 大家 dàjiā 여러분  
- 老师 lǎoshī 선생님

#### ▼신나는 챗트

**节奏歌**

大家好!  
Dàjiā hǎo!  
你好! 你好! 안녕! 你好!  
Nǐ hǎo! Nǐ hǎo! 안녕! Nǐ hǎo!  
大家! 大家! 大家好!  
Dàjiā! Dàjiā! Dàjiā hǎo!  
老师! 老师! 老师好!  
Lǎoshī! Lǎoshī! Lǎoshī hǎo!  
여러분 안녕! 大家好!  
여러분 안녕! Dàjiā hǎo!  
선생님 안녕하세요! 老师好!  
선생님 안녕하세요! Lǎoshī hǎo!

여러분 안녕하세요!  
안녕! 안녕! 안녕! 안녕!  
여러분! 여러분! 여러분 안녕하세요!  
선생님! 선생님! 선생님 안녕하세요!  
여러분 안녕! 여러분 안녕!  
선생님 안녕하세요! 선생님 안녕하세요!

#### ▼발음 연습

**发音练习**

19 ā 妈妈 māma 엄마

29 á 爷爷 yéye爷爷 할아버지

39 ǎ 奶奶 nǎinai 할머니

49 à 爸爸 bàba 아버지

강사 a

※ 자음의 자음과 모음-모음-자음-모음의 발음법은 앞글자 소리를 따라 읽어주세요.

#### ▼재미있는 응용회화

**说一说**

1 你好! Nǐ hǎo!  
你好! Nǐ hǎo!

안녕!  
안녕!

2 你好! Nǐ hǎo!  
你们好! Nǐmen hǎo!

안녕!  
안녕!

▼ 노래 & 게임

### 儿歌

你好! Nǐ hǎo!

Nǐ hǎo - Nǐ hǎo - Lǎo shī - hǎo - Nǐ hǎo - Nǐ hǎo - Dà jiā - hǎo -  
 닐 호 - 닐 호 - 라오 시 - 호 - 닐 호 - 닐 호 - 다 저 - 닐 호 - 닐 호 -

Zài jiàn - zài jiàn - Dà jiā - zài jiàn zài jiàn - Lǎo shī - zài jiàn  
 재 견 - 재 견 - 다 저 - 재 견 재 견 - 라오 시 - 재 견

반녕!  
 반녕! 반녕! 반녕! 반녕!  
 반녕! 반녕! 반녕! 반녕!  
 반녕! 반녕! 반녕! 반녕!

### 做一做

★ 주사위 게임

다음 그림이 나오면 음악가로 놀게 보세요!

老师好! Lǎoshī hǎo!  
 你好! Nǐ hǎo!  
 你们好! Nǐmen hǎo!  
 你好! Nǐ hǎo!  
 再见! Zàijiàn!  
 大家好! Dàjiā hǎo!

▼ 연습문제 & 실력 UP

### 自己练习

1. 다음을 잘 듣고 생모음을 찾아가 그려 보세요.

ā ā ā ā

2. 그림을 보고 알맞은 대화를 찾아 연결해 보세요.

你好! Nǐ hǎo!  
 大家好! Dàjiā hǎo!  
 再见! Zàijiàn!  
 你好! Nǐ hǎo!  
 老师好! Lǎoshī hǎo!  
 再见! Zàijiàn!

### 步步高

早上好! Zǎoshang hǎo!  
 早上好! Zǎoshang hǎo!  
 早上好! Zǎoshang hǎo!  
 早上好! Zǎoshang hǎo!

晚安! Wǎn'ān!  
 晚安! Wǎn'ān!  
 晚安! Wǎn'ān!  
 晚安! Wǎn'ān!

▼ 스토리 복습과

### 第五课 珍妮去小熊家

Zhēnnǐ qù xiǎoxióng jiā  
 제니는 아기곰 집에 가

이름은 뭐예요?  
 我叫珍妮。  
 我是珍妮。

이름은 뭐예요?  
 我叫珍妮。  
 我是珍妮。

소녀가 숲 속에서 귀여운 아기곰을 만났어요.  
 소녀는 아기곰을 보고 웃으면서 인사할 게요.

你叫什么名字?  
 Nǐ jiào shénme míngzì?  
 我叫小熊。你呢?  
 Wǒ jiào Xiǎoxióng. Nǐ ne?  
 我叫珍妮。  
 Wǒ jiào Zhēnnǐ.

你好! Nǐ hǎo!  
 你好! Nǐ hǎo!

안녕!  
 내 이름은 아기곰이야. 난?>>  
 내 이름은 제니야.

부록 ▼ 나만의 스토리북 (1, 2, 3권)

这是什么?  
 Zhè shì shénme?  
 这是什么?  
 bōlǎo.  
 这是菠萝。

那是什么?  
 Nà shì shénme?  
 那是什么?  
 xiāngjiāo.  
 那是香蕉。

안녕!  
 내 이름은 아기곰이야.

안녕!  
 내 이름은 제니야.

▼ 그림 사전 (4, 5, 6권)

### A, B

1. 阿猫 ā māo | 阿猫阿狗 ā māo ā gǒu  
 阿猫阿狗 ā māo ā gǒu  
 阿猫阿狗 ā māo ā gǒu

2. 爱 ài | 爱爱 ài ài  
 爱爱 ài ài  
 爱爱 ài ài

3. 爱好 àihào | 爱好 àihào  
 爱好 àihào  
 爱好 àihào

4. 芭蕾舞 bàowǔ | 芭蕾舞 bàowǔ  
 芭蕾舞 bàowǔ  
 芭蕾舞 bàowǔ

5. 白 bái | 白白 bái bái  
 白白 bái bái  
 白白 bái bái

6. 白兔 bái tù | 白兔 bái tù  
 白兔 bái tù  
 白兔 bái tù

7. 白熊 bái xióng | 白熊 bái xióng  
 白熊 bái xióng  
 白熊 bái xióng

8. 白熊 bái xióng | 白熊 bái xióng  
 白熊 bái xióng  
 白熊 bái xióng

9. 白兔 bái tù | 白兔 bái tù  
 白兔 bái tù  
 白兔 bái tù

10. 白熊 bái xióng | 白熊 bái xióng  
 白熊 bái xióng  
 白熊 bái xióng

11. 白熊 bái xióng | 白熊 bái xióng  
 白熊 bái xióng  
 白熊 bái xióng

12. 白熊 bái xióng | 白熊 bái xióng  
 白熊 bái xióng  
 白熊 bái xióng

하오빵 어린이 중국어 단어 카드 Step1

※ 단어 카드는 별도로 판매합니다.  
 값 13,000원

하오빵 어린이 중국어 단어 카드 Step1

好 hǎo



어린이 중국어 네이버 카페



<http://cafe.naver.com/chinasisakids>

어린이 / 주니어 / 원저



# 하오빵 어린이 중국어 플래시CD

고급  
중급  
초중급  
초급  
입문

값 각 9,800원

멍하니 보기만 하는 CD는 가라!  
다양한 활동으로 가득한 하오빵 플래시 CD가 최고!

- 책 없이도 학습이 가능하도록 책 속 다양한 콘텐츠를 모두 실었습니다.
- 메인북의 활동을 게임하듯이 재미있게! 학습 효과까지 업!
- 가만히 보기만 하는 것이 아닌 다양한 학습활동 및 놀이활동이 가득!

**효과**  
시중에 나와 있는 플래시CD는 본문책이 움직이는 영상으로 되어 있다는 것 외에는 별 활용성이 없으나 하오빵 플래시CD는 참여하는 CD로 제작되어 방과 후 책을 들고 다니지 않는 아이들이 집에서도 쉽게 게임처럼 복습할 수 있습니다.



학생은 학습도구로! 선생님용 교구로!  
그냥 보는 플래시CD가 아닌 참여하는 CD로 학생들은 게임처럼 즐기면서 반복 학습을~  
선생님께서도 수업시간에 귀찮게 들고 다녔던 교구 대신 활용하기! 와우~

## 하오빵 어린이 중국어 플래시 사용법



### MAIN 화면

#### 챕터 선택

Prestudy/ 메인북/ 챕트/ 발음/ 노래/ 활동/ 실력업/ 단어장

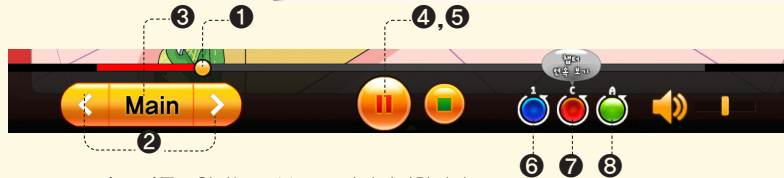


처음부터 끝까지 모든 챕터에  
**학생과 선생님**이 직접 참여  
할 수 있는 활동이 들어있다!!



화면 구성을 넓게  
활용하기 위해 숨겨진 버튼!  
커서를 가져다 놓으면  
나타나는 **플레이버튼**

### 세부 조작 기능 설명



1. 점프 버튼 : 원하는 부분으로 건너뛰기합니다.
2. 이전/다음 가기 버튼 : 이전/다음 챕터로 이동합니다.
3. Main 메인버튼 : 메인화면으로 이동(우측 상단 ✕ 표도 동일)합니다.
4. 재생/ 일시 정지 버튼 : 동영상 재생 또는 일시 정지합니다.
5. 정지 버튼 : 재생 중인 동영상이 멈춥니다.
6. 반복 보기 : 현재 진행 중인 챕터만 무한 반복됩니다.
7. 챕터 연속 보기 : 현재 진행 중인 챕터만 1과~10과까지 재생됩니다.
8. 전체 연속 보기 : 재생되고 있는 과를 챕터 전체를 볼 수 있습니다.

↻ 본문 ▶ 챕트 ▶ 발음 ▶ 말하기 ▶ 노래 ▶ 활동 ▶ 실력업 ↻

(플레이 중에도 마우스를 가져다 놓으면 버튼 설명이 나옵니다.)



### 본문 참여 학습

우리 주인공들의 좌충우돌 생활 속 에피소드를 살아있는 영상으로 한 번, 스티커 놀이를 통해 다시 한 번 보고 활동하다 보면 나도 모르게 중국어가 쑥쑥~



### 챗트 놀이 학습

리듬에 맞춰 신나게 챗트를 따라 부르고, 그 다음 반주 MR에 맞춰 혼자 불러보기에 도전해 보세요.



### 발음 참여 학습

하나씩 화면에서 제시하는 발음을 큰 소리로 따라 읽어보고, 게임 형식의 문제로 재미있게 확인 학습함으로써 어느새 중국어 발음은 완벽해집니다.



### 노래 놀이 학습

즐거워 노래로 부르면서 중국어 문장이 막힘없이 술술~ 신나는 동요 연주에 맞춰 큰 소리로 따라 부르고, 그 다음 반주MR에 맞춰 혼자 불러보기에 도전해 보세요.



### 활동 주도 학습

주사위 굴리기, 사다리 타기, 내 가족 소개하기 등 모든 게임이 플래시에서 가능합니다. 보고 듣고 누르고 체험하면서 몸으로 익히는 중국어 시간입니다.



### 말하기 참여 학습

본문에서 배운 표현을 4가지 새로운 상황을 통해 말하기 실력 향상을 돕습니다. 상황을 선택하여 보고, 스티커 놀이를 통해 다시 한 번!!



## 스토리를 통한 복습 (5과, 10과)

1과~4과까지/ 6과~9과까지 배운 중국어 표현들을 스토리를 통해 반복 학습합니다. 스토리 속 주인공들이 중국어로 들려주는 신나는 이야기 속으로 고고~



### 중국어 동화 속으로

중국어 동화 이야기가 시작됩니다. 동화 속 주인공이 중국어로 하는 말이 무슨 뜻인지 내 귀에 쑥쑥.



## 단어 학습

각 과에 해당하는 단어들을 따로 학습할 수 있도록 하였습니다. 그림을 보고 중국어로 말해 보세요~ 완벽한 학습 동영상!!

### 나만의 이야기책 만들기

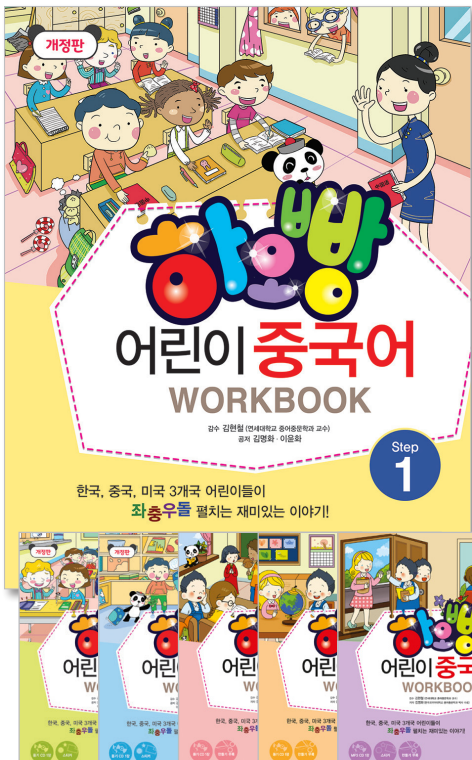
모든 이야기가 끝나고 나면 이제부터는 직접 꾸며 보는 시간이에요. 직접 캐릭터들을 색칠해 보세요.



### 와~ 내가 만든 동화책이 들린다.

내가 색칠한 캐릭터들이 그대로 동화책 주인공들이 되어 다시 한 번 이야기를 들려줍니다.





# 하오빵 어린이 중국어 워크북 (STEP1~6)

STEP1~6
고급판
중급판
초급판
초·중급판
초·중·고급판

Step1, 2, 3 저자 김명화, 이윤화 | 감수 김현철 | 판형 220×275

값 각 8,000원

구성 오디오 CD 1장 스티커 무료 MP3 다운로드

Step4, 5, 6 저자 김명화 | 감수 김현철 | 판형 220×275

값 Step4, 5 각 8,500원 / Step6 9,000원

구성 MP3 CD 1장 스티커 만들기 부록 무료 MP3 다운로드

## 어린이 중국어 교재 베스트셀러~ 하오빵 어린이 중국어!

- 다양한 연습문제로 말하기, 쓰기, 읽기, 듣기를 고르게 학습합니다.
- 단순한 문제가 아닌 다양한 활동으로 아이들의 호기심과 만족도를 올려줍니다.

### 미리보기

#### ▼귀가 땡 돌리는 듣기의 신!

1과 你好! Nǐ hǎo! 인녕!

1 다음 그림을 잘 보고 말하고 싶은 단어를 선택해서 연결하세요.

á      ā      à      ǎ

2 다음을 잘 듣고 알맞은 발음을 선택해서 찾아 써 보세요.

ā      a      a      a

3 다음을 잘 듣고 들려주는 단어를 따라 읽어 보세요.

4 다음을 잘 듣고 알맞은 발음을 선택해서 써주세요.

māma   māma      bāba      bāba  
 엄마      아빠

yeye      yeye      nainai      nainai  
 할아버지      할머니

#### ▼멜로디와 함께 중국어 받아쓰기! & 다양한 문제

2 다음 멜로디를 잘 듣고 [ ]에서 알맞은 발음을 찾아 빈칸에 써 보세요.

lǎoshī      dàjiā      lǎoshī  
 dàjiā      lǎoshī

Nǐ hǎo! Nǐ hǎo!      hǎo!  
 Nǐ hǎo! Nǐ hǎo!      hǎo!  
 Zàijiàn! Zàijiàn!      Zàijiàn!  
 Zàijiàn!      Zàijiàn!

3 그림을 잘 보고 알맞은 단어를 찾아 알맞은 발음 스티커를 붙여 보세요.

① 인녕! 你好!      ?  
 ② 만나! 再见!      ?  
 ③ 선생님 안녕하세요! 老师好!      ?

#### ▼또박또박 중국어 쓰기

3 큰 소리로 읽으며 한자 발음을 써주세요.

你      你  
 nǐ      nǐ

你好      你好  
 Nǐ hǎo      Nǐ hǎo

再见      再见  
 Zàijiàn      Zàijiàn

#### ▼스토리를 완성해 보세요!

5과 珍妮去小熊家      제니는 아기를 찾아가      Zhēnī qù Xiǎo Xióng jiā

1 본문을 잘 읽고 알맞은 단어를 찾아 스티커를 붙여주세요.

① 제니는 누구 집에 놀러 갔어요?  
 ① 珍妮家 Zhēnī jiā      ② 조희네 Jiāxi jiā  
 ② 小熊家 Xiǎo Xióng jiā      ③ 珍妮家 Zhēnī jiā

② 아기곰 집에 가는 도중 속에서 어떤 과정을 발견했나요(기타 고쳐주세요)?  
 ① 香蕉 xiāngjiāo      ② 胡萝卜 hōuróu      ③ 蜂蜜 mǐfú      ④ 胡萝卜 hōuróu

#### ▼스토리 4문 4답

2 이야기를 잘 듣고 다음 질문에 답해 보세요.

① 소수의 이름은 무엇이었어요?  
 ① 大熊 Dàxióng      ② 珍妮 Zhēnī      ③ 小熊 Xiǎo Xióng

② 제니는 누구 집에 놀러 갔어요?  
 ① 珍妮家 Zhēnī jiā      ② 조희네 Jiāxi jiā  
 ③ 小熊家 Xiǎo Xióng jiā      ④ 珍妮家 Zhēnī jiā

③ 아기곰 집에 가는 도중 속에서 어떤 과정을 발견했나요(기타 고쳐주세요)?  
 ① 香蕉 xiāngjiāo      ② 胡萝卜 hōuróu      ③ 蜂蜜 mǐfú      ④ 胡萝卜 hōuróu

④ 아기곰은 누구와 함께 살고 있었어요?  
 ① 珍妮, 妈妈 Jiānī, māma      ② 珍妮, 妈妈 Jiānī, māma  
 ③ 珍妮, 妈妈 Jiānī, māma      ④ 珍妮, 妈妈 Jiānī, māma

#### ▼점어점어 종이 접어~

3 색종이를 잘라서 알맞은 모양을 접어주세요.

1. 반으로 접어주세요.      2. 두 번 접어주세요.      3. 양 끝을 접어주세요.      4. 양 끝을 접어주세요.      5. 양 끝을 접어주세요.      6. 양 끝을 접어주세요.

1. 양 끝을 접어주세요.      2. 양 끝을 접어주세요.      3. 양 끝을 접어주세요.      4. 양 끝을 접어주세요.      5. 양 끝을 접어주세요.      6. 양 끝을 접어주세요.

하오뽕 퀄리티는 그대로! 두께는 확~ 줄였다!

STEP1~10  
 고급  
 중급  
 초중급  
 초급  
 입문



# 하오완 好玩

## 어린이 중국어 STEP1~10



**부록**

- 워크북
- MP3 CD
- 나만의 단어카드
- 스티커
- 만들기 부록

### <하오완 어린이 중국어>의 특징!

<p>1</p> <p>중국어 한어병음의 기초 지식과 정확한 발음을 배웁니다.</p>	<p>2</p> <p>대한, 미래, 환환, 링링, 잭, 마리 6명의 주인공들을 중심으로 전개되는 재미있는 내용의 기본 회화를 배웁니다.</p>	<p>3</p> <p>다양한 게임을 통해 쉽고 재미있게 배운 내용을 복습할 수 있습니다.</p>
<p>4</p> <p>워크북을 통해 문제 풀기, 간체자 쓰기, 게임 등 다양한 방법으로 보충 학습을 할 수 있습니다.</p>	<p>5</p> <p>나만의 단어 카드에는 그림이나 뜻을 채워 넣어 세상에서 단 하나뿐인 나만의 단어 카드도 만들어 보고, 카드 게임 등에 활용할 수 있습니다.</p>	



# 하오빵 어린이 중국어 발음편 메인북

교  
과  
서  
의  
부  
속  
재  
원

저자 허은지, 도원경 | 판형 220x275 | 값 14,000원

구성 MP3 CD 1장 스티커 병음 브로마이드 무료 MP3 다운로드 PPT

## 쉽고 재미있게 중국어 발음 익히기!

- 정확한 중국어 발음을 듣고, 보고, 따라 발음하며 기초를 탄탄히!
- 주제별 단어로 기초 어휘 익히기!
- 다양한 활동으로 재미있게 학습하며 중국어와 친해지기!
- 쉬운 연습문제로 부담 없이 실력 확인하기!

### 미리보기

#### ▼과 시작(예습)

**제1과 家人 가족 jiārén**

새로 배울 내용 - 1성조

음	↑	음	↑
의	→	의	→
의	→	의	→
도	→	도	→

1성조: ā, 2성조: á, 3성조: ǎ, 4성조: à

중국 정보

세계에서 가장 큰 인구를 가진 나라이며 중국!  
중국의 정식 명칭은 중화인민공화국(中華人民共和國, Zhōnghuá Rénmín Gònghéguó)이고, 수도는 베이징(北京, Beijing)입니다. 가까운 나라이며 중국인 인구가 많은 홍콩(香港)과 마카오(澳門)도 포함됩니다!

#### ▼발음 익히기

**发音 发音**

중국어에는 발음 음표가 표시하는 성조가 있으며, 성조는 중국어의 문맥 이해에 중요하고, 연필의 발음 중국어의 4개 성조에 대해 학습해 봅시다.

다른 성조 뒤에 경성이 올 때는 어떻게 발음할까요?

<b>1성 + 경성</b>	1성 뒤에 경성이 오면 경성을 2성도의 음으로 발음해요.	māma
<b>2성 + 경성</b>	2성 뒤에 경성이 오면 경성을 2성도의 음으로 발음해요.	yéye
<b>3성 + 경성</b>	3성 뒤에 경성이 오면 경성을 2성도의 음으로 발음해요.	nǎinai
<b>4성 + 경성</b>	4성 뒤에 경성이 오면 경성을 2성도의 음으로 발음해요.	bàba

#### ▼주제별 단어

중국어의 여러 집소에는 있는 가족의 이름을 중국어로 알아볼까요?

家人 가족

爸爸 bàba, 妈妈 māma, 爷爷 yéye, 奶奶 nǎinai, 哥哥 gēge, 弟弟 dìdì, 姐姐 jiějie, 妹妹 mèimei

가족을 듣고 아래 명칭에 성조를 표시하고, 해당 가족을 뜻하는 중국어를 선택하세요.

1. mama    2. baba  
3. yeye    4. nainai

#### ▼발음 연습

**发音练习 发音练习**

녹음을 듣고 중국어 발음을 연습해 보세요.

1성: māma, gēge  
2성: yéye  
3성: nǎinai, jiějie  
4성: dìdì

**节奏歌 节奏歌**

리듬에 맞춰 신나게 따라 해 보세요.

엄마는 māma 1성으로 māma  
아빠는 baba 4성으로 baba  
할아버지는 yéye 2성으로 yéye  
할머니는 nǎinai 3성으로 nǎinai

#### ▲신나는 챌린지

▼재미있는 게임

**玩一玩**

성조 짓발 들기 게임!

10개 30개 40개 50개 60개 70개 80개 90개 100개

**게임 방법**

- 1. 카드 30개, 30개 바구니 표시된 카드에 히트스틱이나 빨대를 꽂아 준비한다.
- 2. 산술카드 밑을 찢는 성조의 깃발을 준비한다.
- 3. 풀린 산술카드를 게임장에 아랫쪽에 남은 친구들에게 계속 전달한다.
- 4. 파우더까지 남은 친구가 승리한다.

16

▼중국어 표현 익히기

**说一说**

다음 문장을 따라 말해 보세요.

**我爱我家**  
Wǒ ài māma.

나는 엄마를 사랑해.

단어를 바꿔서 말해 보세요.

bàba nǎinai yéye

17

▼연습문제

**自己练习**

1. 녹음을 듣고 성조를 표시해 보세요. (30%)  
yeye didi jieje
2. 그림의 여러 장소에 있는 가족들의 이름을 병음으로 쓰고, 크게 읽어 보세요.  
(1) (2) (3)
3. 문장에 해당하는 그림을 찾아 선으로 연결하고, 큰 소리로 읽어 보세요.  
(1) Wǒ ài māma. (2) Wǒ ài bàba. (3) Wǒ ài nǎinai.

18

▼스토리 복습과

**제5과** 兔子和乌龟 토끼와 거북이  
Tūzi hé wūguī

토끼 토끼 tūzi  
거북이 wūguī  
고양이 xiǎomāo  
말장미 mǎlǎngmǐ

19

숲 속에 토끼와 거북이가 서로 도우며 즐겁게 살고 있었답니다. 어느 날 토끼와 거북이는 서로가 이길 수 있도록 달리기 대회를 하자고 했답니다. 느린 거북이를 이기는 건 쉬운 줄 알리고 생각한 토끼는 비웃으며 경기를 시작했어요.

3, 2, 1, 출발!  
Sān, èr, yī, chūfā!

20

어~ 토끼가 운다.  
O~ tūzi lái le.

거북이는?  
Wūguī ne?

21

**어린이 중국어** **병음 브로마이드**

성조 1성 2성 3성 4성 경성

**중국어의 성모**


b(bei)	p(pei)	m(mo)	f(bei)	d(bei)	t(bei)	n(bei)
복숭아 píngguǒ	포도 pútao	말장미 mǎlǎngmǐ	거북이 wūguī	토끼 tūzi	말장미 mǎlǎngmǐ	말장미 mǎlǎngmǐ
l(lei)	g(ge)	k(ke)	h(hai)	j(jie)	q(que)	x(xie)
꽃장미 huācǎi	포도 pútao	말장미 mǎlǎngmǐ	말장미 mǎlǎngmǐ	말장미 mǎlǎngmǐ	말장미 mǎlǎngmǐ	말장미 mǎlǎngmǐ
Z(zai)	C(ce)	S(sai)	Zh(zhi)	ch(chi)	sh(shi)	r(ri)
말장미 mǎlǎngmǐ	말장미 mǎlǎngmǐ	말장미 mǎlǎngmǐ	말장미 mǎlǎngmǐ	말장미 mǎlǎngmǐ	말장미 mǎlǎngmǐ	말장미 mǎlǎngmǐ

**중국어의 운모**

a	o	e	i	u	ü	ai
말장미 mǎlǎngmǐ	말장미 mǎlǎngmǐ	말장미 mǎlǎngmǐ	말장미 mǎlǎngmǐ	말장미 mǎlǎngmǐ	말장미 mǎlǎngmǐ	말장미 mǎlǎngmǐ
ao	an	ang	ei	en	eng	er
말장미 mǎlǎngmǐ	말장미 mǎlǎngmǐ	말장미 mǎlǎngmǐ	말장미 mǎlǎngmǐ	말장미 mǎlǎngmǐ	말장미 mǎlǎngmǐ	말장미 mǎlǎngmǐ
ia	ie	iao	iou(iu)	ian	in	iang
말장미 mǎlǎngmǐ	말장미 mǎlǎngmǐ	말장미 mǎlǎngmǐ	말장미 mǎlǎngmǐ	말장미 mǎlǎngmǐ	말장미 mǎlǎngmǐ	말장미 mǎlǎngmǐ
ing	iong	ua	uo	uai	uei	uan
말장미 mǎlǎngmǐ	말장미 mǎlǎngmǐ	말장미 mǎlǎngmǐ	말장미 mǎlǎngmǐ	말장미 mǎlǎngmǐ	말장미 mǎlǎngmǐ	말장미 mǎlǎngmǐ
uen(üan)	uang	ou	ong	üe	üan	ün
말장미 mǎlǎngmǐ	말장미 mǎlǎngmǐ	말장미 mǎlǎngmǐ	말장미 mǎlǎngmǐ	말장미 mǎlǎngmǐ	말장미 mǎlǎngmǐ	말장미 mǎlǎngmǐ

22

◀병음 브로마이드



# 하오빵 어린이 중국어 발음편 워크북

고  
급  
중  
급  
초  
급  
입  
문

저자 허은지, 도원경 | 판형 220×275 | 값 8,000원

구성 MP3 CD 1장 스티커 무료 MP3 다운로드

**하오빵 어린이 중국어 발음편으로 중국어 발음 완전 정복!**

- 다양한 연습문제로 듣기, 읽기, 말하기, 쓰기를 고르게 학습!
- 반복 확인 학습으로 부담 없이 연습!
- 어휘, 문장, 병음 쓰기가 한번에 OK!

## 미리보기

### ▼귀가 땡~ 머리에 쓱쓱

**1과 jārén 3.0.0.0**

1 녹음을 듣고 성조를 바르게 표시해 보세요. (01:02)

1 a a a

2 녹음을 듣고 성조를 바르게 표시한 것을 찾으세요. (01:03)

1 (1) nǎinai (2) nǎinai (3) nǎinai

2 (1) bàba (2) bàba (3) bàba

3 (1) mèimei (2) mèimei (3) mèimei

### ▼어휘 실력 쓱쓱

3 만물이야 동자를 보고 성조를 표시하고, 발음해 보세요.

1 a a a

2 yéye

4 성조가 바르게 표시된 것을 찾아 선으로 연결하세요.

1 e mā mèi  
à mei bà  
a nǎi yé  
é ye jiē  
āi nai mèi

2

māma  
nǎinai  
jiējie  
gēge

### ▼문장도 척척

**1과 jārén**

7 가족의 그림을 보고 빈칸을 채워 써 보세요.

1 Wó ài \_\_\_\_\_

2 Wó ài \_\_\_\_\_

3 Wó ài \_\_\_\_\_

8 그림을 보고 맞는 문장을 찾아 써주세요.

Wó ài dìdi.  Wó ài yéye.

Wó ài mèimei.  Wó ài nǎinai.

### ▼쓰기를 통한 병음 깨치기

**쓰기 jārén**

성조에 주의를 기울여 큰 소리로 읽으면서 병음을 써 보세요.

ā ā

á á

ǎ ǎ

à à

**단어 jārén**

큰 소리로 읽으면서 단어를 써 보세요.

yéye yéye  
yaya  
nǎinai nǎinai  
nainai  
bàba bàba  
baba  
māma māma  
mama  
gēge gēge  
gege  
jiējie jiējie  
jiejie  
dìdi dìdi  
didi  
mèimei mèimei  
meimei


### ▼스토리 완성

**5과 Tūzi hé wūguī**

1 녹음을 듣고 빈칸에 들어갈 알맞은 말을 찾아 소리를 붙여주세요. (03:16)

3. 2. 1. 출발!

어~ 토끼가 온다. 거북이는?



# 하오빵 어린이 중국어 쓰기 노트 (STEP1~3)

고급  
중급  
초급  
입문

저자 중국어공부기술연구소 | 판형 220×275 | 값 각 6,000원  
구성 **무료 MP3 다운로드**

## 하오빵 어린이 중국어 STEP1~3의 단어 쓰면서 익히기!

- 획순과 필순에 따라 한 획씩 따라 쓰면서 간체자 쓰기 연습!
- 쓰기 연습하면서 단어까지 암기! 일석이조 효과!
- 복습과에서 주요 문장까지 확실하게 익히기!
- 번체자와 비교하며 한자에 더 익숙해지기!

어린이 / 주니어

### 미리보기

#### ▼하오빵 어린이 중국어 본문 단어 한자 쓰기

**3과** 这是什么?  
Zhe shi shenme? 디안 무어?

획순을 따라 간체자와 병음을 연습해 보세요.

这 zhè 이, 이것	这 这
是 shì ~이다	是 是
苹 píng 사과	苹 苹
果 guǒ 과일, 열매	果 果

간체자로 중국어 단어를 쓰며 큰 소리로 읽어 보세요.

苹果 píngguǒ 사과	苹果 苹果 苹果
西瓜 xīguā 수박	西瓜 西瓜 西瓜
菠萝 bōluó 파인애플	菠萝 菠萝 菠萝
葡萄 pútáo 포도	葡萄 葡萄 葡萄

#### ▼다양한 문제로 한자 복습

**확인!** 是 shì / 吗 ma

1. 빈자리에 알맞은 병음을 찾아 쓰세요.

是 shì / shí      吗 mā / ma

2. 다음 그림의 이름에 맞는 병음을 써 보세요. (같은 글자는 무시)

의 바퀴에 있는 병음을 채워 문장을 완성해 보세요.

马	平	香
ma	ping	xiang

자신의 병음을 찾아 문장을 읽고, 단락을 써 보세요.

guō	西瓜
uó	菠萝
uó	草莓
ao	葡萄
méi	香蕉
jiāo	苹果

#### ▼문장 써 보기

**5과** 문장 복습

문장들을 따라 쓰고, 큰 소리로 읽어 보세요. 문장을 읽으며 따라 읽어 보세요.

안녕!

你好!

Nǐ hǎo

나는 이름이 뭐야?

你叫什么名字?

Nǐ jiào shénme míngzì?

나는 링링이야.

我叫玲玲。

Wǒ jiào Lǐnglíng。

어디 사람이?

这是什么?

Zhè shì shénme?

#### ▼과별 단어 색인

과별 색인	과목	단어	병음	
1과	你	nǐ	니	
	你好	nǐ hǎo	넌! 안녕하세요!	
	大家	dàjiā	모두	
	老师	lǎoshī	선생님	
	你们	nǐmen	너희들	
	再见	Zàijiàn	안녕!	
	她	tā	그녀	
	她	tā	그녀	
	爸爸	bàba	아버지	
	妈妈	māmā	어머니	
2과	我	wǒ	나	
	名字	míngzì	이름	
	名字	míngzì	이름	
	呢	ne	~이야?	
	她	tā	그녀	
	他	tā	그	
	3과	这是	zhè shì	이것은
		是	shì	~이다
		那	nà	그, 그것, 저, 저쪽
		苹果	píngguǒ	사과
西瓜		xīguā	수박	
菠萝		bōluó	파인애플	
葡萄		pútáo	포도	
香蕉		xiāngjiāo	바나나	
吗		ma	~이야?	
哪		nǎ	어디	

#### ▼병음 색인

병음 색인	병음	단어	뜻	
1과	nǐ	你	너	
	nǐ hǎo	你好	안녕하세요!	
	dàjiā	大家	모두	
	lǎoshī	老师	선생님	
	nǐmen	你们	너희들	
	Zàijiàn	再见	안녕!	
	tā	她	그녀	
	tā	她	그녀	
	bàba	爸爸	아버지	
	māmā	妈妈	어머니	
2과	wǒ	我	나	
	míngzì	名字	이름	
	míngzì	名字	이름	
	ne	呢	~이야?	
	tā	她	그녀	
	tā	他	그	
	3과	zhè shì	这是	이것은
		shì	是	~이다
		nà	那	그, 그것, 저, 저쪽
		píngguǒ	苹果	사과
xīguā		西瓜	수박	
bōluó		菠萝	파인애플	
pútáo		葡萄	포도	
xiāngjiāo		香蕉	바나나	
ma		吗	~이야?	
nǎ		哪	어디	

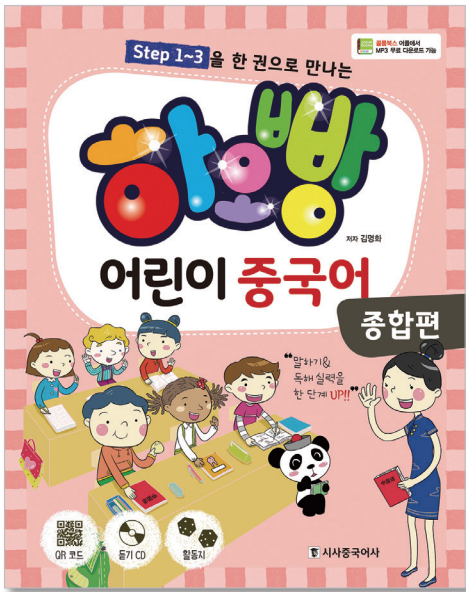
# 한 권으로 만나는 하오빵 어린이 중국어 (STEP1~3 종합편)

저자 김명화 | 판형 220×275 | 값 14,500원

구성 MP3 CD 1장 스티커 무료 MP3 다운로드 PPT

하오빵 STEP1~3을 한 권으로 완성!  
말하기, 읽기 실력 UP!

- 풍부한 단어와 문형 치환연습으로 듣기, 말하기 실력 향상!
- TIP, 독해 연습으로 어법, 읽기 실력 향상!
- 본문 쓰기 연습으로 쓰기 실력 향상!
- 연습 문제와 평가 문제를 통해 스스로 실력 확인하기!



## 미리보기

### ▼중국 문화 & 핵심 문형

**第一课 你是中国人吗?**  
Dì yī kè Nǐ shì Zhōngguó rén ma?  
너는 중국 사람이니?

**문화 이야기**  
중국 국기는 뭐라고 부릅니까?  
우리나라 국기는 태극기, 미국 국기는 별과기, 그린 중국 국기는 황새와 조롱박이?  
'오성홍기(五種紅旗 Wùzhǒng Hóngqí)'라고 불리며, 빨이 다섯 개가 그려져 있고 붉은 것들이 세로이고, 별과기 비슷한 색감으로, 3선색 광명염, 다섯 개의 별 중이 가장 큰 별은 중국 공산당을 나타냅니다.

**핵심 문형**

**A** 吗 ma 입니까? ~이냐?  
你是中国人吗?  
Nǐ shì Zhōngguó rén ma?  
너는 중국 사람이니?

**B** 不 bù, 不 ~이/가 아니다  
我不是中国人。  
Wǒ bú shì Zhōngguó rén.  
나는 중국 사람이 아니야.

**C** 哪 nǎ 어느  
你是哪国人?  
Nǐ shì nǎ guó rén?  
너는 어느 나라 사람이니?

13 나는 중국 사람이다(1) \* 10

### ▼이야기가 있는 본문

**课文 kùwén**

**你是中国人吗?**  
Nǐ shì Zhōngguó rén ma?  
我不是中国人。  
Wǒ bú shì Zhōngguó rén.

**你是哪国人?**  
Nǐ shì nǎ guó rén?  
我是韩国人。  
Wǒ shì Hánguó rén.

20

### ▼단어는 기본! 바로 푸는 퀴즈

**生词 shēngcí**

● 너 나, 당신  
● 그는 나 ~이다  
● 中国人 Zhōngguó rén 중국 사람  
● 将来 jiāng lái ~이/가 될 것이다  
● 我不是 ~이다  
● 我不是中国人。 Wǒ bú shì Zhōngguó rén.  
● 我不是韩国人。 Wǒ bú shì Hánguó rén.  
● 我是 ~이다  
● 我是韩国人。 Wǒ shì Hánguó rén.  
● 我是哪国人? Wǒ shì nǎ guó rén?  
● 我是美国人。 Wǒ shì Měiguó rén.  
● 我是日本人。 Wǒ shì Rìběn rén.  
● 我是英国人。 Wǒ shì Yīngguó rén.  
● 我是意大利人。 Wǒ shì Yìdàlì rén.

**퀴즈 퀴즈**

● 未来是韩国人。 Wǒ shì Hánguó rén.

● 未来是哪国人? Wǒ shì nǎ guó rén?  
① 中国人 Zhōngguó rén ② 韩国人 Hánguó rén

13 나는 중국 사람이다(1) \* 21

### ▼문장 치환 연습

**替换**

★ 단어를 바꿔서 문장 연습을 해 보세요.

**Part 1**

**A** 你是中国人吗? 너는 중국 사람이니?  
Nǐ shì Zhōngguó rén ma?

**B** 我不是中国人。 나는 중국 사람이 아니야.  
Wǒ bú shì Zhōngguó rén.

● \* 너는 어느 나라 사람이니?  
● \* 나는 한국 사람이다.

**Part 2**

**A** 你是哪国人? 너는 어느 나라 사람이니?  
Nǐ shì nǎ guó rén?

**B** 我是韩国人。 나는 한국 사람이야.  
Wǒ shì Hánguó rén.

1 中国人 Hóngguó rén 중국 사람

2 小学生 xiǎoxuéshēng 초등학생

3 大韩 Dàhàn 대한

4 韩国人 Hánguó rén 한국 사람

5 美国人 Měiguó rén 미국 사람

6 英国人 Yīngguó rén 영국 사람

7 日本人 Rìběn rén 일본 사람

8 老师 lǎoshī 선생님

9 厨师 chǎoshī 요리사

10 法国人 Fǎguó rén 프랑스 사람

11 德国人 Dúguó rén 독일 사람

12 意大利人 Yìdàlì rén 이탈리아 사람

13 나는 중국 사람이다(1) \* 22

### ▼독해

**读一读**

★ 내용을 잘 읽고 질문에 답해 보세요. **TIP** **대답** **대답** **대답**

我叫未来。 Wǒ jiào Wèilái.  
我不是中国人。 Wǒ bú shì Zhōngguó rén.  
我是韩国人。 Wǒ shì Hánguó rén.

我叫玛丽。 Wǒ jiào Mǎlì.  
我不是老师。 Wǒ bú shì lǎoshī.  
我是小学生。 Wǒ shì xiǎoxuéshēng.

我叫杰克。 Wǒ jiào Jiǎkè.  
我不是英国人。 Wǒ bú shì Yīngguó rén.  
我是美国人。 Wǒ shì Měiguó rén.

● 자기소개 내용을 보고 **是** 또는 **不是** 를 넣어 문장을 완성하세요.

1 未来 Wèilái  中国人 Zhōngguó rén

2 玛丽 Mǎlì  小学生 xiǎoxuéshēng

3 杰克 Jiǎkè  英国人 Yīngguó rén

24

▼어휘 실력 쑥쑥 步步高

**步步高**  
bùbùgāo

★ 나라 이름을 알아 보고, 그림에 알맞은 번호를 써 보세요. (12)

1 墨西哥人 Mǐxīgǒ rén 멕시코 사람  
2 越南人 Yuánmàn rén 베트남 사람  
3 加拿大人 Jiānā dà rén 캐나다 사람  
4 西班牙人 Xībānyá rén 스페인 사람  
5 南非人 Nánfēi rén 남아프리카 사람  
6 印度人 Yìndù rén 인도 사람  
7 巴西人 Bāxī rén 브라질 사람  
8 俄罗斯人 Èlúosī rén 러시아 사람  
9 荷兰人 Hólan rén 네덜란드 사람

12 나는 중국 사람이야. > 25

我是 \_\_\_\_\_ 人。  
Wǒ shì \_\_\_\_\_ rén.

我是 \_\_\_\_\_ 人。  
Wǒ shì \_\_\_\_\_ rén.

我是 \_\_\_\_\_ 人。  
Wǒ shì \_\_\_\_\_ rén.

我是 \_\_\_\_\_ 人。  
Wǒ shì \_\_\_\_\_ rén.

我是 \_\_\_\_\_ 人。  
Wǒ shì \_\_\_\_\_ rén.

我是 \_\_\_\_\_ 人。  
Wǒ shì \_\_\_\_\_ rén.

148

▼연습 문제

**自己练习**  
zìjǐ liànxí

1 녹음을 잘 듣고, 대역의 내용과 일치하는 곳에 ○표를 하세요. (13)

① 我是中国人。 Wǒ shì Zhōngguó rén.  
② 我不是中国人。 Wǒ bú shì Zhōngguó rén.

2 그림과 어울리는 문장이 되도록 단어를 선택하여 ○표를 하세요.

① A 你是大韩吗? Nǐ shì Dàhán ma?  
B 我是 / 不是大韩。 Wǒ shì / bù shì Dàhán.

② A 你是哪国人? Nǐ shì nǎ guó rén?  
B 我是(美国人 / 英国人)。 Wǒ shì (Měiguó rén / Yīngguó rén).

3 단어를 중괄号的 순서에 맞게 번호를 쓴 후, 원자로 써 보세요.

나는 한국 사람이야.  
人 rén    是 shì    韩国 Hánguó    我 wǒ  
( )    ( )    ( )    ( )

26

어린이 / 주니어 / 원저

▼1~5과, 6~10과 평가 문제

**평가 문제** 1~5과

학년: \_\_\_\_\_ 반: \_\_\_\_\_ 이름: \_\_\_\_\_ 점수: / 10

1 그림을 보고 질문에 알맞은 대답을 고르세요.

她是哪国人?  
Tā shì nǎ guó rén?

① 中国人 Zhōngguó rén  
② 美国人 Měiguó rén  
③ 韩国人 Hánguó rén  
④ 法国人 Fǎguó rén

2 다음 문장의 올바른 중국어 표현을 고르세요.

나는 선생님이에요.

① 我不是厨师。 Wǒ bú shì chūfēi.  
② 我不是老师。 Wǒ bú shì lǎoshī.  
③ 我不是小学生。 Wǒ bú shì xiǎoxuéshēng.  
④ 我不是日本人。 Wǒ bú shì Rìběnrén.

3 순차의 중국어의 연장이 올바르게 표시된 것을 고르세요.

① 10 - 十 shí  
② 11 - 十二 shí'èr  
③ 13 - 十三 shí'sān  
④ 15 - 十五 shíwǔ

4 다음 중 올바른 배정된 문장을 고르세요.

① 我有剪刀。 Wǒ yǒu jiǎndāo.  
② 有我剪刀。 Yǒu wǒ jiǎndāo.  
③ 我剪刀有我。 Wǒ jiǎndāo yǒu wǒ.  
④ 我没有剪刀。 Wǒ méiyǒu jiǎndāo.

5 다음 문장의 올바른 중국어 표현을 고르세요.

이런 누구 가나?

① 那是谁的? Nà shì shéi de?  
② 这是谁的? Zhè shì shéi de?  
③ 这是我的。 Zhè shì wǒ de.  
④ 这是什么? Zhè shì shénme?

6 그림을 보고 질문에 알맞은 대답을 고르세요.

你去哪儿?  
Nǐ qù nǎr?

① 我去学校。 Wǒ qù xuéxiào.  
② 我去补习班。 Wǒ qù bǔxíbān.  
③ 我去超市。 Wǒ qù chāoshì.  
④ 我去医院。 Wǒ qù yīyuàn.

7 그림의 신체 부위를 나타내는 단어를 고르세요.

① 牙 yá    ② 肚子 dǔzi  
③ 鞋子 xiézi    ④ 耳朵 ěrduo

8 중국어 뜻의 영어 단어를 올바르게 고르세요.

① 看电视 kàn diànshì - TV를 보다  
② 看书 kàn shū - 책을 보다  
③ 做菜 zuò cài - 요리를 하다

9 그림에서 뜻이 올바르게 표시된 것을 고르세요.

你想干什么?  
Nǐ xiǎng gàn shénme?

① 我想当歌手。 Wǒ xiǎng dāng gēshǒu.  
② 我想当老师。 Wǒ xiǎng dāng lǎoshī.  
③ 我想当厨师。 Wǒ xiǎng dāng chūfēi.  
④ 我想当画家。 Wǒ xiǎng dāng hujiā.

102

▼본문 쓰기 연습

**문장 쓰기**

120

나는 중국 사람이야?

你是中国人吗?  
Nǐ shì Zhōngguó rén ma?

나는 중국 사람이 아니에요.

我不是中国人。  
Wǒ bú shì Zhōngguó rén.

나는 어느 나라 사람이냐?

你是哪国人?  
Nǐ shì nǎ guó rén?

나는 한국 사람이예요.

我是韩国人。  
Wǒ shì Hánguó rén.

22

QR코드로 원하는 음성을 바로 들으며 편리하게 학습할 수 있어요.

**QR 코드 이렇게 사용하세요!**

1 QR 코드 찾기

교재 내 QR 코드가 있는 페이지를 주~욱 펼쳐 보세요.

2 QR 입력기 실행

네이버 사이트에 있는 QR 코드 입력기를 클릭하여 QR 코드 부분에 가까이 가져가 보세요. (또는 QR 어플 활용)

3 QR 코드로 mp3 음성 듣기

QR 코드가 인식되면 음성이 자동으로 재생돼요~! (또는 플레이 버튼 클릭)

\* 아이폰은 '앱스토어'에서 네이버 어플리케이션을 다운받은 후 사용하세요!



# 하오빵 주니어 중국어 (STEP1~3)

1	2	3
고급	고급	고급
중급	중급	중급
초중급	초중급	초중급
초급	초급	초급
입문	입문	입문

전 3권 | 저자 최용희 | 판형 220×275 | 값 각 16,500원

구성 워크북 MP3 CD 1장 스티커 만들기 부록 무료 MP3 다운로드 PPT

## 초등학교 고학년 및 중학생 맞춤형 교재

- 핵심 문장으로 기본기를 확실히!
- 재미있는 본문, 응용회화, 실력 쑥쑥을 통해 듣기, 말하기 실력 UP!
- 챗트, 활동, 연습문제 등 다양한 방법으로 반복 학습하며, 정리, 확인 학습!
- 워크북으로 복습, 간체자 쓰기 및 新HSK까지 한번에~

### 미리보기

#### ▼중국 문화 & 발음 연습

**1과** 你好! Nǐ hǎo! 안녕

**문화 한마디**  
중국에서는 서양보다 3배나 많은 사람들이 중국어를 모국어로 사용합니다. 한국에서도 외국어로서의 중국어 학습자가 늘고 있습니다. 그리고 두문일어(二語一用) 현상이 나타나, 언어 사용량이 더 많고(多語) 발음이 더 쉽습니다. 우리 모두 중국어를 함께 배우는 좋은 친구가 되었으면 좋겠습니다.

**발음 연습**

ba pa da ta  
ma fa na ta

ga ka za ca  
ha sha ra sa

#### ▼새 단어

**生词**

1 老师 lǎoshī 선생님	8 什么 shénme 무엇
2 同学 tóngxué 친구, 학교 친구	9 名字 míngzì 이름
3 们 men ~들(주체를 나타냄)	10 呢 ne ~는/지
4 你 nǐ 너	11 见到 jiàn dào 만나다
5 我 wǒ 나	12 很 hěn 매우
6 好 hǎo 좋아, 안녕히	13 高兴 gāoxìng 기쁘다, 즐겁다
7 叫 jiào ~라고 부르다	

• 위의 단어를 읽어보고, 선생님이 읽어주는 단어의 발음을 아예에서 찾아보세요.

shān shān nǎ hǎn  
míngzì jiào nǐ gāoxìng wǒ  
hǎo jiào nǐ lǎoshī

#### ▼핵심 문장

**核心句型**

• 다음 기본 문장을 익히고, 밑줄친 색의 단어를 아래에 제시된 단어로 바꿔서 연습해 보세요.

1 你好 Nǐ hǎo! 안녕!  
안녕하세요 인사할 때, 인사하는 대를 뒤에 '당'을 쓰면 되고.

A: 你好 Nǐ hǎo!  
B: 你好 Nǐ hǎo!

• 색깔된 Tongxue문 연습용 / 선생님! 안녕!

2 你叫什么名字? Nǐ jiào shénme míngzì? 이름이 뭐야?  
이름을 물어보는 표현이에요. 이 표현에서 '명'과 '자'가 Nǐ jiào shénme?라고 할 수도 돼요.

A: 你叫什么名字?  
Nǐ jiào shénme míngzì?  
B: 我叫李彬。  
Wǒ jiào Lǐ Bīn.

3 见到你很高兴。 Jiàn dào nǐ hěn gāoxìng. 만나서 반기워.

A: 我叫李彬。你呢?  
Wǒ jiào Lǐ Bīn, nǐ ne?  
B: 我叫李彬。见到你很高兴。  
Wǒ jiào Lǐ Bīn, Jiàn dào nǐ hěn gāoxìng.

#### ▼스토리가 있는 본문 대화

**课文**

새 학기가 되었어요. 선생님께서 교실에 들어오셨고 학생들과 인사를 해요.

同学们好!  
Tóngxuémen hǎo!

老师好!  
Lǎoshī hǎo!

선생님께서 학생들에게 책과 서로 인사하라고 말씀하셨어요.

你好! 你叫什么名字?  
Nǐ hǎo! Nǐ jiào shénme míngzì?

我叫陈平彬。你呢?  
Wǒ jiào Chén Píngbīn, nǐ ne?

我叫金浩彬。见到你很高兴。  
Wǒ jiào Jīn Hàobīn. Jiàn dào nǐ hěn gāoxìng.

OX 연습

○ 我叫金浩彬。 Wǒ jiào Jīn Hàobīn. ( )  
○ 我叫陈平彬。 Wǒ jiào Chén Píngbīn. ( )

▼ 실력 쑥쑥 & 응용화

**步步高**

1) 이름을 말해보세요. **你好! 你姓什么?**  
Nǐ hǎo! Nǐ xìng shénme?  
我姓王。  
Wǒ xìng Wáng.

2) 동영이한테 인사하세요. **你好!**  
Nǐ hǎo!

3) 아침 인사. **早上好!**  
Zǎo'ān!  
早上好!  
Wǎn'ān!

4) 저녁 인사. **晚上好!**  
Wǎn'ān!  
晚上好!  
Wǎn'ān!

5) 잘자라고 인사하세요. **晚安!**  
Wǎn'ān!

**说一说**

1) 잘자라고 인사하세요. **你好!**  
Nǐ hǎo! Nǐ xìng shénme?  
我姓王。  
Wǒ xìng Wáng.

2) 이젠이한테 '살을 찰라' 해주세요. **你好! 您贵姓?**  
Nǐ hǎo! Nín guì xìng?  
我姓王。  
Wǒ xìng Wáng.

3) 복이한테 인사하세요. **大家, 再见!**  
Dàjiā, zài jiàn!  
老师, 再见!  
Lǎoshī, zài jiàn!

▼ 신나는 찬트 & 신나는 활동

**市奏歌** 신나게 생모를 불러주세요. 노래의 한글 배치를 참고하고 생모 앞에 받침과 영문 표기를 넣어주세요.

你好! 你好! 你叫什么名字?  
Nǐ hǎo! Nǐ hǎo! Nǐ jiào shénme míngzì?  
你好! 你好! 我叫金浩彬。  
Nǐ hǎo! Nǐ hǎo! Wǒ jiào Jīn Hàobīn.  
你好! 你好! 你什么名字?  
Nǐ hǎo! Nǐ hǎo! Nǐ shénme míngzì?  
你好! 你好! 我叫陈丽。  
Nǐ hǎo! Nǐ hǎo! Wǒ jiào Chén Lì.  
您好! 您好! 您贵姓?  
Nǐ hǎo! Nín guì xìng? Nín guì xìng?  
我姓王。  
Wǒ xìng Wáng.

연습 찬트: **我姓, 我姓, 我姓王。**  
Wǒ xìng, wǒ xìng, wǒ xìng Wáng.

**玩一玩**

**하오방 출석부 만들기**

한자/이름	성명	출/결
金浩彬		
李天娜		
王大陆		
陈丽丽		
马克		
爱琳		

**우리반 출석부 만들기**

1. 우리 반의 한자 이름과 영문을 적어주세요.
2. 칸에 '출'과 '결'을 적어주세요. '결'이 없으면 칸에 '결'을 적어주세요.
3. 가장 많이 결근한 이름(출석부에서 결근을 많이 한 사람)에 '결'을 적어주세요. 결근하는 친구가 없으면 '결'을 적어주세요.

▼ 연습문제

**练习问题**

1) 다음을 듣고 알맞은 영문 표기를 선택하세요. **zǎo mā bō tā kǎ**

2) 다음을 듣고 다음 알맞은 영문을 선택하세요. **zǎo zǎo zǎo zǎo zǎo zǎo**

3) 다음을 듣고 알맞은 영문을 선택하세요. **lǎo shī zǎo wǎn**

4) 그림의 이름을 한글로 적어주세요. **老师好! 再见! 晚安!**

▼ 복습과

**복습과**

1) 다음을 듣고 아래 그림 속에서 영문을 찾아주세요. **zǎo mā bō tā kǎ**

2) 다음을 듣고 알맞은 영문을 선택하세요. **zǎo zǎo zǎo zǎo zǎo zǎo**

3) 다음을 듣고 알맞은 영문을 선택하세요. **lǎo shī zǎo wǎn**

**복습과**

4) 다음을 듣고 알맞은 영문을 선택하세요. **shí wù jīn yè Mǎguo Zhōngguo yǒu**

5) 아래 그림에 있는 단어를 보기에 찾아주세요. **十 六 八 七 二 九**

**복습과**

6) 다음 그림을 완성하세요.

한자	이름	성명	출/결	출/결	출/결
원자	원자	원자			
영문	women				

▼ 워크북

**3회** 你家有几口人? Nǐ jiā yǒu jǐ kǒu rén?

1) 다음 그림과 녹음의 내용이 일치하면 ✓, 불리면 X로 하세요.

2) 다음 그림 중 녹음의 내용이 일치하는 것을 골라주세요.

3) 녹음의 문장을 듣고, 질문에 알맞은 대답을 선택하세요.

**3회** 你家有几口人? Nǐ jiā yǒu jǐ kǒu rén?

**활동지**

이름에 알맞은 가족명칭의 한자(성명)를 표기를 한 번씩 써주세요. 아래 문에서 가족명칭(성명)으로 단어를 찾아주세요. 후시 세팅을 보세요.

**간체자 쓰기**

간체자를 써 보세요.

爸爸	爸爸		
爷爷	爷爷		
姐姐	姐姐		
妹妹	妹妹		

어린이 / 주니어 / 원저





# 뽕뽕한 어린이 중국어 (STEP1~8)

고급  
중급  
초급  
입문

전 8권 | 저자 최용희 | 판형 210×275 | 값 각 15,800원

구성 Step1 워크북 MP3 CD 1장 병음 카드 중국 지도 스티커 무료 MP3 다운로드 PPT  
Step2~8 리딩북 MP3 CD 1장 단어 카드 스티커 무료 MP3 다운로드 PPT  
Step1~4 유료 동영상 강의

## 발음부터 차근차근~ 듣기, 말하기, 읽기, 쓰기를 한번에!

- 쉽고 재미있는 내용들로 부담은 줄이고, 내용은 뽕뽕!
- 단어와 문장을 자연스럽게 반복하며 실력까지 뽕뽕!
- Step1에서 발음부터 정확하게 익히며 차근차근 체계적인 학습!
- Step2부터 리딩북으로 읽기, 쓰기까지 실력 UP!

어린이 / 책 / 언어

### 미리보기

### STEP 1

#### ▶ 중국 문화 & 운모, 성모

2과 b, p, m, f

특징: 중국 이야기  
한국과 매우 가까이에 있는 지역 나라 중국은 매우 넓은 땅을 가지고 있는데, 한국은 97개 섬으로, 한반도의 4배 정도 넓다고 해요.

이러 중국은 원래 중국 언어의 기초가 되는 발음과 성모, 운모를 배우고 익히는 것이 중요합니다.

발음: b bō bó bǒ bò, p pō pǒ pò, m mō mó mò mào, f fō fó fǒ fò

#### ▶ 발음 & 단어 익히기

발음 & 단어

다음 발음이 들어간 단어를 익히 보세요.

ba	bàba	아빠	bo	bóbo	오빠
pa	pàng	동생이다	po	pò	싸구
ma	māma	엄마	mo	mō	오빠, 오빠들
fa	fàn	밥	fo	fó	부처

#### ▶ 리듬 중국어 & 병음 놀이

리듬 중국어

리듬에 맞춰 신나게 불러 보세요.

아빠, bàba, 동동해, pàng  
아빠는 동동해, bàba pàng

엄마, māma, 밥, fàn  
엄마, 밥, māma, fàn, fàn

큰아빠, bōbo, 부처, fó  
발음이 비슷해, bōbo, fó

만저요, mǒ, 쓰다듬어, mō  
만지면 깨져요, pò, pò, pò

병음 놀이

구름과 연결되는 발 음에 해당하는 병음 스티커를 붙여요. (병음 스티커 참조)

#### ▶ 연습 문제 & 병음 쓰기

연습 문제

1. 병음을 잘 듣고, 빈칸에 알맞은 병음을 표시하세요.

(1) bō (2) pō (3) mō (4) fō

2. 녹음을 잘 듣고, 빈칸에 알맞은 병음을 보기에서 골라 쓰세요.

b p m f

(1) ā (2) ǒ (3) ǒ (4) à

3. 그림에 해당하는 병음을 찾아 연결한 후, 병음을 한 번씩 적어 보세요.

(1) pàng pàng  
(2) fàn fàn  
(3) bàba bàba  
(4) māma māma

병음 쓰기

이제 병음을 써 보세요.

bo bo  
po po  
mo mo  
fo fo

▼문화 & 복습

**Wǒ shì xuésheng. 2과**  
我是学生。  
나는 학생이에요.

1과 복습

□ dàjiā      □ lǎoshī  
大家      大家      老师      선생님

□ Nǐ hǎo!      □ Zàijiàn!  
你好!      안녕!      再见!      안녕!

문화

중국 초등학교의 '홍양반'  
중국 대부분 초등학교에는  
홍양반(紅陽班)이라는  
특별 반이 있는데, 이 반에  
들어선 학생은 '홍양반  
학생'이라고 불리며, 이 반  
에는 중국어 선생님이  
없고, 중국어 수업을  
하지 않습니다.

2과 복습      Wǒ shì xuésheng. 2과

▼발음(복음모) & 테마 단어

**발음**

1. 소문자와 대문자의 발음의 차이를 듣고 정확하게 발음하고, 특히 '이'를 듣고 '니'로 발음해 보세요.

2. 녹음을 듣고 발음을 따라 하며 순서에 맞춰 맞춰 보세요.

**테마 단어**

1. 인칭대사를 따라 보세요.

wǒ 나	wǒmen 우리
nǐ 당 너	nimen 당 너들
tā 그	tāmen 그들
tā 그	tāmen 그들

2. 인사 표현을 따라 보세요.

Xiàxiè!  
감사합니다!

Bù kǎiqì!  
부끄러워!

2과 복습      Wǒ shì xuésheng. 2과

▼본문 단어 & 문장 만들기

**본문 단어**

1. 본문에 나오는 단어를 따라 보세요.

1. shì      是      是

2. xuésheng      学生      学生

3. duibuqi      对不起      对不起

4. méi guānxi      没关系      没关系

**문장 만들기**

1. wǒ      shì      xuésheng  
나      是      学生

2. wǒmen      shì      xuésheng  
우리      是      学生

3. tā      bú shì      lǎoshī  
그      不是      老师

4. tāmen      bú shì      lǎoshī  
그들      不是      老师

2과 복습      Wǒ shì xuésheng. 2과

▼본문(대화 익히기)

**본문**

1. 인사가 제대로 이루어지는지 확인하고, 인사하는 사람에게 인사해 보세요. 어떤 상황인지 설명해 보세요.

2. 인사를 잘 듣고, 발음과 억양을 따라 하며 따라 보세요.

3. 인사를 잘 듣고, 단어를 정확하게 따라 보세요.

4. 본문에 나오는 문장을 따라 하며 발음해 보세요.

Lǎoshī, nín hǎo!  
老师,您好!

Wǒ shì xuésheng.  
我是学生。

Duibuqi.  
对不起。

Méi guānxi.  
没关系。

2과 복습      Wǒ shì xuésheng. 2과

▼리듬 중국어 & 활동

**리듬 중국어**

1. 녹음을 듣고, 리듬을 따라 하며 따라 보세요.

2. 리듬을 잘 듣고, 단어를 정확하게 따라 보세요.

3. 리듬을 잘 듣고, 발음과 억양을 따라 하며 따라 보세요.

4. 본문에 나오는 문장을 따라 하며 발음해 보세요.

lǎoshī, lǎoshī, 선생님, tā shì lǎoshī  
老师, 老师, 선생님, 他是老师

xuésheng, xuésheng, 학생, wǒ shì xuésheng  
学生, 学生, 我是学生

duibuqi, 미안해, duibuqi  
对不起, 对不起, 对不起

méi guānxi, 괜찮아, méi guānxi  
没关系, 没关系, 没关系

2과 복습      Wǒ shì xuésheng. 2과

**활동**

1. 미로를 찾아 왼쪽으로 오른쪽으로, 안에서 밖으로 찾아 단어를 완성하세요.  
(하위 스티커가 상위)

xué      shì  
老      sheng  
对      buqi  
不      起

2과 복습      Wǒ shì xuésheng. 2과

▼연습 문제

**연습 문제**

1. 녹음을 잘 듣고, 발음과 억양을 따라 하며 따라 보세요.

gāi      cǎi      kāi      shài

(1) \_\_\_\_\_ (2) \_\_\_\_\_

(3) \_\_\_\_\_ (4) \_\_\_\_\_

2. 녹음을 잘 듣고, 녹음이 잘 들리지 않는 부분을 다시 듣고 따라 보세요.

(1) kāi      cǎi      pāi      bāi

(2) shài      sāi      zái      zǎi

3. 녹음을 잘 듣고, 단어를 정확하게 따라 보세요.

(1) xièxiè      (2) xuésheng

(3) duibuqi      (4) wǒmen

4. 본문에 나오는 문장을 따라 하며 발음해 보세요.

sh      x      s

大家好!  
老师      老师      老师

lǎo      tī

学生      学生      学生

xué      eng

2과 복습      Wǒ shì xuésheng. 2과

STEP 1 워크북

▶듣기 실력 향상 문제

2과 b, p, m, f

1 녹음을 듣고, 해당하는 병을 보거나 써주세요.

bo po mo fo ba pa ma fa

10 11 12 13 14 15 16 17 18 19

2 녹음을 듣고, 알맞은 알맞은 그림을 써주세요.

10 bō bō bō bō 11 pō pō pō pō

12 mō mō mō mō 13 fō fō fō fō

3 녹음을 듣고, 알맞은 그림을 써주세요.

10 pang 11 fan 12 babo 13 po

▶단어 복습 문제 및 병음 쓰기

2과 b, p, m, f

6 그림에 알맞은 병음을 찾아 써주세요.

10 babo fāfa 11 bàba pàng

12 bàng pàng 13 fàn pàn

14 fāfo bōbo 15 mō nō

16 pò bō

7 병음 쓰기

모범과 비교하면서 단어의 병음을 두 번 써주세요.

bāba bāba pàng pàng

māma māma fàn fàn

bōbo bōbo pò pò

mō mō fō fō

STEP 2~8 리딩북

▶재미있는 스토리(2편)

아침이 되었어요. 문밖에서 가락이 아침 인사말 해요.

Zǎo! 早上好!  
Zǎo'ān! 早安!

오늘은 평범이가 처음 학교에 가는 날이에요. 출근하는 부모님과 인사를 해요.

Wǎnshàng jiàn! 晚上见!  
Wǎnshàng jiàn! 晚上见!

▶스토리 문제 및 한자 쓰기

3 중국어에 해당하는 한자도 써주세요.

sh x

10 学生 xuésheng 11 老师 lǎoshī

쓰기

소과 뒤에 알맞은 한자와 병음을 따라 써주세요.

学生 xuésheng 老师 lǎoshī

4 병음을 보고 한자의 뒤에 있는 것을 알맞은 한자로 쓰세요.

十 女 伊 儿

10 尔 ěr 11 子 zǐ

12 旦 安 dàn ān 13 老 师 lǎo shī

부록

▶중국 지도




▶단어 카드

단어 카드	Nǐ hǎo!	你好!
Nín hǎo!	Zǎo(ān)!	早(安)! 您好!
Wǎn'ān!	dàjiā	大家 晚安!
hǎo	lǎoshī	老师 好

QR코드로 원하는 음성을 바로 바로 들으며 편리하게 학습할 수 있어요!





# 수업이 즐거워지는 어린이 중국어 교사 지침서

초·중·고  
학급  
교사  
지침서

저자 변지원, 구경숙, 김석영, 손정애, 송지현, 신미경, 오문의, 전용진, 최성은  
값 28,000원 | 구성 전자책

## 수업 준비 부담은 줄이고! 수업 효율성은 높이고!

- 핵심 이론과 필수 중국어 문법을 한번에 OK!
- 초보 선생님도 부담 없이 진행할 수 있는 효율적인 수업 단계 제시!
- 미취학, 초등으로 나눠서 학생 수준별 수업 진행 가능!
- 재미있고 다양한 활동지 활용으로 활기찬 수업 분위기 UP!

어린이 / 취학 / 원지

### 미리보기

#### ▶이론편

##### 1 어린이를 위한 중국어 한자 교육의 의미

어린이를 위한 중국어 한자 교육의 의미

1.1 중국어 한자 교육의 사회적 필요성

1.2 중국어 한자 교육의 교육적 필요성

1.3 중국어 한자 교육의 교육적 필요성

1.4 중국어 한자 교육의 교육적 필요성

1.5 중국어 한자 교육의 교육적 필요성

1.6 중국어 한자 교육의 교육적 필요성

1.7 중국어 한자 교육의 교육적 필요성

1.8 중국어 한자 교육의 교육적 필요성

1.9 중국어 한자 교육의 교육적 필요성

1.10 중국어 한자 교육의 교육적 필요성

#### ▶실전편 - 미취학

##### 19 과업 쓰기 놀이

과업 쓰기 놀이

과업 쓰기 놀이

과업 쓰기 놀이

과업 쓰기 놀이

과업 쓰기 놀이

과업 쓰기 놀이

과업 쓰기 놀이

과업 쓰기 놀이

과업 쓰기 놀이

과업 쓰기 놀이

과업 쓰기 놀이

#### ▶실전편 - 초등

##### 19 한자 쓰기 놀이

한자 쓰기 놀이

한자 쓰기 놀이

한자 쓰기 놀이

한자 쓰기 놀이

한자 쓰기 놀이

한자 쓰기 놀이

한자 쓰기 놀이

한자 쓰기 놀이

한자 쓰기 놀이

한자 쓰기 놀이

#### ▶실전편 - 활동지

##### 활동지 (152페이지)

신체 그림

활동지

활동지

활동지

활동지

활동지

활동지


활동지

활동지

활동지

활동지

\*활동지에 있는 모든 자료는 홈페이지에 있는 PDF 파일을 프린트해서 편리하게 사용할 수 있습니다.



# 이야기로 배우는 진짜 진짜 급수 한자 (8, 7, 6급)

8급	7급	6급
고급	고급	고급
중급	중급	중급
초중급	초중급	초중급
초급	초급	초급
입문	입문	입문

저자 김향림 | 판형 210×275 | 값 8급, 7급 ①②, 6급 ①② 각 12,000원

구성 **한자쓰기 북** **한자카드** **챠트 MP3 무료 다운로드** **어문회 급수 한자 브로마이드**  
**모의시험 3세트** **PPT**

## 한국어문회, 한자교육진흥회 두 가지 시험을 한번에!

- 각 급수에 배정 한자와 한자어를 재미있는 스토리로 쉽게 학습!
- 그림을 보며 자원 풀이를 쉽게 이해하고, 한자를 쉽고 정확하게 기억!
- 챠트로 리듬에 맞춰 자연스럽게 한자를 학습!
- 다양한 활동과 실력다지기, 실전 대비 문제, 모의고사 3세트로 복습!

### 미리보기



◀재미있는  
이야기 속 한자

### ▶한자 익히기

**석삼** 뜻은 셋이고, 삼라고 읽습니다.

나뭇가지 세 개가 놓여 있는 모양으로 '셋'이라는 뜻을 나타냅니다.

한자 써 보기

한자의 활용

- 심청은 공양미 三(삼)백석을 받고 물속으로 뛰어듭니다.
- 三(삼) 三(삼)칠 박수를 치면서 응원합니다.

**넉사** 뜻은 넷이고, 사라고 읽습니다.

돼지 코에서 뿜어 나오는 모양으로 '넷'이라는 뜻을 나타냅니다.

한자의 자원 풀이

한자 써 보기

한자의 활용

- 우리집은 넷(四)사람입니다.
- 주말에 나는 넷(四)사람 친구들과 함께 자전거를 타러 갑니다.

▼즐거운 챌린지

**리틀속 안자** 한글교과서 1학년 1학기 1차원

1. **익대 한 가 한 일**

2. **익대 두 가 두 이**

3. **익대 세 가 셋 삼**

4. **태고고 꽃바람 낙사**

5. **하늘을 날아 다녔으**

6. **지붕 아래 두 기둥 여섯 록(옥)**

7. **길로 걸은 걸음은 여덟 칠**

8. **후로 지른 줄은 여덟 팔**

9. **추억된 구부린 두 마음 구**

10. **후로 물은 나무 열 십**

11. **다려 잠은 칠일 일만 만**

▼신나는 활동

**신나는 활동**

1. 각각 동양철로 끼어보시오.

2. 바늘과 가위바늘을 끼어, 익대 색깔은 한 칸씩 이동하는 다음, 무슨 한자씩 발음하 아예 알았다.

3. 바늘과 가위바늘 끼어, 익대 색깔은 한 칸씩 이동하는 다음, 무슨 한자씩 발음하 아예 알았다.

4. 바늘과 가위바늘 끼어, 익대 색깔은 한 칸씩 이동하는 다음, 무슨 한자씩 발음하 아예 알았다.

1 二 三 四 五 六 七 八 九 十

1 二 三 四 五 六 七 八 九 十

▼실력 다지기

**실력 다지기**

1. 동행이가 먹고 싶은 음식의 개수를 바늘로 연결해 보세요. (간접)

2. 동행이가 주머니에 숨어 있는 개수를 간접으로 보여주세요.

3. 부모님이 전화하셨을 때, 그 번호를 한자로 써 보세요.

▼실전 대비문제(어문회, 진흥회)

**실전속 안자** 어문회

1. 다음 글의 ( ) 안에 있는 대우와의 윗글을 찾아 쓰세요.

2. 다음 단어나 음(音)에 알맞은 대우와를 (보기)에서 찾아 그 번호를 쓰세요.

3. 다음 대우와의 윗글(보기)에서 찾아 그 번호를 쓰세요.

4. 다음 대우와의 윗글(보기)에서 찾아 그 번호를 쓰세요.

**실전속 안자** 진흥회

1. 다음 < > 안의 뜻에 맞는 한자를 골라 번호를 쓰세요.

2. 다음 문장 중에 쓰인 한자를 바르게 읽은 것을 골라 번호를 쓰세요.

3. 아래 한자의 훈(訓)과 음(音)을 (보기)와 같이 쓰세요.

4. 다음 한자어의 특음(특음)을 (보기)와 같이 쓰세요.

▼알기 쉬운 한자어

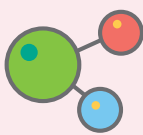
**알기 쉬운 한자어**

유리  
유리  
유리

유리  
유리  
유리

유리  
유리  
유리

부록



**다양한 부록**  
유의어, 반의어, 동음이의어 등 각 급수에 꼭 필요한 정보들이 보기 좋게 정리되어 있어요.



**한자쓰기 노트**  
한자는 많이 써 볼수록 외우기 쉬운 법!! 앞에서 쓰는 칸이 부족했다면 부록에서 충분히 써 볼 수 있어요.



**한자카드**  
가지고 다니며 언제 어디서든 손쉽게 볼 수도 있고, 다양한 게임 활동에 활용할 수도 있어요.



**모의 시험**  
실제 시험 출제 유형과 동일한 형태의 모의 시험 3회로 실전 감각을 제대로 익힐 수 있어요.


**필름!** ※(사)한국어문회 : 한국 한자 능력 검정회가 시행하는 한자활용능력시험  
※(사)한국교육진흥회 : 한국 한자 실력 평가원이 시행하는 한자활용능력시험

어린이 / 주니어 / 한자

# 시사중국어사 중·고등 교과서

교과서도 중국어 교재 전문 출판사에서 만들면 다릅니다.

중학교 - 생활 중국어



고등학교 - 중국어



고등학교 - 중국 문화

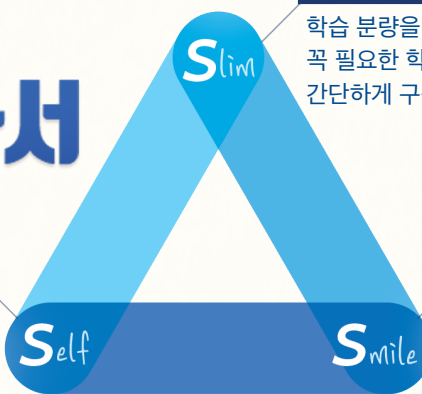


구성 교과서, 무료 MP3 듣기 및 다운로드, 전자저작물, 교사용 지도서(별매)

선생님도 학생도 만족하는

## 3S 교과서

학생 스스로 동기 부여를 통해 학습을 주도하고, 성취감을 느낄 수 있도록 구성하였습니다.



학습 분량을 줄여, 부담감은 확 줄이고, 꼭 필요한 학습 내용은 알기 쉽고, 간단하게 구성하였습니다.

학생들의 관심과 흥미를 유발할 수 있는 실생활 중심의 활동으로 구성하였습니다.


\* 시사중국어사는 중·고등학교 중국어 인정 교과서를 펴내고 있습니다.

\* 자세한 정보는 시사중국어사 교과서 홈페이지(<https://www.sisabooks.com/book/>)에서 확인하실 수 있습니다.

· **중학교 - 생활 중국어** 저자 안주영, 주선영, 신수빈, 유성경



▶ 발음으로 연상 연습 가능



▶ 꼭 필요한 내용만 압축하여 학습!



▶ 재미있는 활동으로 흥미롭고 즐거운 수업 보장

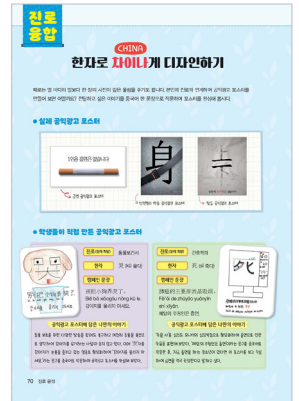
· **고등학교 - 중국어** 저자 서형규, 강익중, 조희라, 김경민, 정효정



▶ 기초를 탄탄하게 만드는 읽고, 쓰고, 이해하기 학습!



▶ 모둠활동으로 흥미를 가지며 복습하는 즐거운 수업



▶ 진로 및 타 교과목과의 연계로 융합 수업 가능

· **고등학교 - 중국 문화** 저자 한윤경, 양보라, 장혜정, 심형철



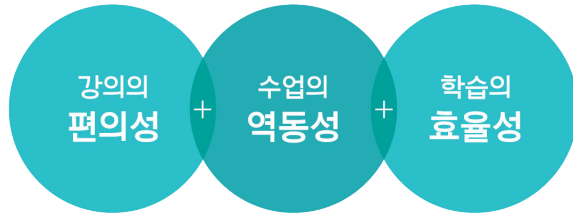
▶ 중국 현지를 그대로 느낄 수 있는 풍부한 자료와 내용



▶ 한·중 문화를 같이 알아보며 타문화 포용성 향상



▶ 타 교과의 성취기준을 확인하며 여러 과목과 연계 융합 수업 가능



- \* 2022개정 교육과정을 바탕으로 교육 현장에서 보다 쉽고 재미있는 중국어 학습이 이루어질 수 있도록 구성하였습니다.
- \* E-book과 플래시 동시 구성으로 활용도 높은 멀티미디어 학습에 용이하도록 구성하였습니다.

▶ **E-book** 교과서 내용을 생동감있게 볼 수 있고 편리하게 학습할 수 있도록 다양한 기능과 함께 구성하였습니다.

다양한 E-book 기능

책갈피: 다시 보고 싶은 페이지를 저장해 놓고, '내 자료함'에서 바로 볼 수 있음

차례, 단어장, 자료실 바로 가기

해당 학습창으로 이동

페이지 이동

원하는 페이지를 입력하면 그 페이지로 이동함

▶ **플래시 학습창** 학습 영역별로 다양한 기능과 보충 자료까지 보며 더욱 효과적으로 학습할 수 있습니다.

단원별, 학습 영역별로 이동할 수 있음

본문의 한어병음과 중국어를 각각 제거하고 학습할 수 있음

홈으로 돌아가기

애니메이션 학습이 가능함

음원을 들을 때 해당 주인공의 목소리를 음소거 할 수 있음

해당 회화문을 누르면 음원이 재생됨

해당 학습창에서 학습할 단어를 볼 수 있음

중국어 본문의 해석을 볼 수 있음

화살표를 이용하여 한 단원 안에서 학습창을 이동할 수 있음

표현 Plus+ 해당창의 추가 학습 내용을 볼 수 있음

- \* 시사중국어 교과서의 모든 자료는 홈페이지에 있습니다. 수업 전에 미리 확인하시면, 많은 자료를 활용할 수 있습니다.
- \* 포털사이트에서 시사중국어사 교과서 또는 시사북스 교과서(<https://www.sisabooks.com/book/>)를 검색하세요!

▶ 개정별 교과서

선생님으로 회원가입하신 후, 로그인하시면 자료를 다운로드할 수 있습니다.

▶ 개정별로 수업하시는 교과서를 확인할 수 있습니다.

수업에 도움 되는 내용 및 자료로 활용할 수 있는 사이트로 바로 연결됩니다.

▶ 교과목별 세부 항목

수업에 바로 활용해야 하는 자료를 한 눈에 볼 수 있습니다.

단원을 선택하시면 해당 자료 항목을 확인할 수 있습니다.

수업 자료를 만들 수 있는 자료와 학생들을 평가하기 위해 활용할 수 있는 많은 자료가 제공됩니다.

[교과서 자료]  
PDF, 한글 파일, 음원  
[평가 자료]  
수행 평가, 단원 평가, 여취 테스트 등  
[보조 자료]  
발음 영상, 활동 자료, 사진, PPT 등

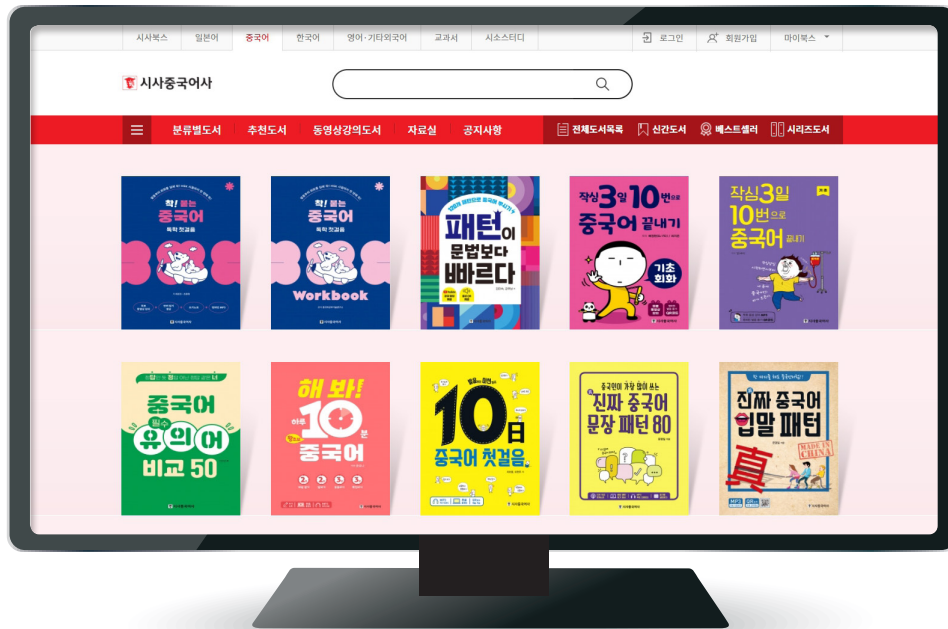
+ 일러 두기

- 시사중국어 교과서의 모든 자료는 홈페이지에 올렸습니다. 수업 전에 미리 확인하시면, 많은 자료를 활용할 수 있습니다.
- 시사중국어에서는 중국어를 처음 학습하는 중·고등학교 학생들과 선생님들의 중국어 발음 수업에 도움 되기 위해 발음 학습 영상을 준비했습니다.  
시사북스 유튜브에서 ‘뚝! 소리나게 재미있는 중국어 발음’ (<https://www.youtube.com/watch?v=gz6dN3JqsTs>)을 검색하시면 확인할 수 있습니다.



# 중국어 학습의 모든 것!!

www.sisabooks.com



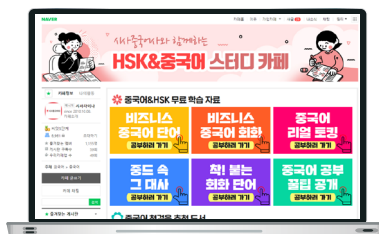
- 중국어 공부의 최신 정보, 공부법, 도서정보 제공
- 중국어 학습자를 위한 다양한 콘텐츠 지원센터 운영
- 한눈에 보는 온라인 도서목록 제공
- 각 도서에 대한 미리보기 서비스 제공
- 서점 담당자를 위한 주문서, 베스트도서 안내, 포스터 지원
- 新HSK, TSC, 新CPT, 新BCT 관련 최신 시험 정보 및 학습법 지원
- 선생님 강의 준비를 위한 강의지원센터 운영  
(선생님으로 가입하시면 다양한 정보와 강의 콘텐츠, 샘플 교재를 지원 받으실 수 있습니다.)



## 시사중국어사 블로그

[blog.naver.com/chinasisa](http://blog.naver.com/chinasisa)

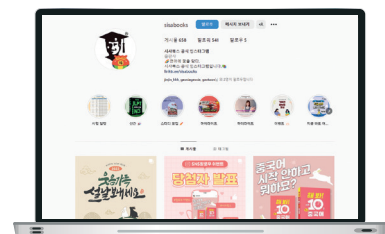
- 현장에서 연수 중인 중국통신원들의 생생한 중국 소식
- 대학생 기자들의 알차고 재미있는 중국 관련 기사!
- 매일매일 업데이트 되는 다양한 중국어 학습 콘텐츠
- 시사중국어사 발간 도서 정보
- 新HSK 등 다양한 시험 정보



## 시사중국어사 카페

<http://cafe.naver.com/chinasisastudy>

- 시사중국어사와 함께하는 독학 스테디 카페 HSK 수험생 유니온!
- 각종 중국어 시험 소식, 다양한 학습 콘텐츠와 더불어 전문가와 함께하는 HSK 스테디 배틀까지 가능한 만능 수험 카페!
- 시간 소개 및 다양한 이벤트가 펼쳐지는 다재다능 시사중국어사 카페!



## 시사중국어사 인스타그램

[instagram.com/sisabooks](http://instagram.com/sisabooks)

- 중국어와 중국에 관한 모든 질문에 실시간으로 답변
- 시사중국어사의 최신 소식과 이벤트를 먼저 접할 수 있는 곳
- 新HSK 등 다양한 시험 정보 전달

# 시사중국어사 전체 도서목록

분류	교재명	MP3	동영상	저자	정가
기본서	ALL NEW 한어교정 초급 ①, ② [MP3CD 1장]	무료	-	양기주	값 13,000원
	ALL NEW 한어교정 중급 ①, ② [MP3CD 1장]	무료	-	양기주	값 14,000원
	ALL NEW 한어교정 고급 ①, ② [MP3CD 1장]	무료	-	양기주	값 14,500원
	두근두근 중국어 ①, ②	무료	-	양영매, 진화진	값 14,500원
	라이프 중국어 ①~③	무료	-	권운영 외 4명	값 15,800원
	만만한 생활 중국어 ①, ②	무료	-	이보고, 임대근	값 14,500원
	베스트 중국어 ①~④	무료	-	최재영, 임미나, 안연진	값 16,000원
	상상 중국어 ①, ②	무료	유료	박홍수, 진윤영	값 14,500원
	新보보고 중국어 입문 / 초급 [개정판]	무료	유료	程相文, 김준현	값 13,800원
	新보보고 중국어 초중급 / 중급 [개정판]	무료	유료	程相文, 김준현	값 14,500원
	新보보고 중국어 94 사회문화편 [CD 1장]	무료	-	조희준	값 14,800원
	新보보고 중국어 94 일상생활편 [CD 1장]	무료	-	조희준	값 14,800원
	신전략 중국어 LEVEL① 입문 [CD 1장]	무료	-	박석홍, 송홍령, 안영희, 한용수	값 14,000원
	신전략 중국어 LEVEL② 초급 [CD 1장]	무료	-	박석홍, 송홍령, 안영희, 한용수	값 15,000원
	푸통푸통 중국어 ①, ②	무료	-	이혜임	값 14,500원
	완전성공중국어 Step ①~④	무료	유료	김준현, 왕혜경	값 13,000원
	차이나로 중국어 회화 입문편	무료	-	차이나로 중국어연구소, 손무옥	값 16,000원
	차이나로 중국어 회화 기초편	무료	-	차이나로 중국어연구소, 손무옥	값 16,000원
	차이나로 중국어 회화 초급편 남서/홍서	무료	-	차이나로 중국어연구소, 손무옥	값 12,000원
	차이나로 중국어 회화 초중급편 남서/홍서	무료	-	차이나로 중국어연구소, 손무옥	값 12,000원
처음 만나는 중국어	무료	-	강효숙	값 15,000원	
퍼펙트 중국어 ①~④	무료	-	김현철, 유성은, 김홍매, 김아영, 권순자, 원립추	값 15,000원	
한어구어 345구 ①~④ [MP3CD 1장]	무료	-	진현순	값 13,000원	
첫걸음서	10일 중국어 첫걸음	무료	무료	차오팡, 오현주	값 13,800원
	책! 붙는 중국어 독학 첫걸음 [개정판]	무료	무료	허은진, 초징위	값 16,800원
	책! 붙는 중국어 독학 첫걸음 워크북 [개정판]	무료	-	중국어공부기술연구소	값 12,800원
	지금은 중국어, 첫걸음	무료	무료	임한나	값 16,800원
회화 / 프리토킹	드라마로 배우는 중국어 회화 ①, ②	-	-	刘立新, 邓方	값 17,000원
	북경어언 칸투수어화 중국어 회화 ①, ② [CD 1장]	무료	-	丁永寿	값 8,000원
	실수해도 괜찮아	-	-	이등은	값 16,800원
	알짜배기 구어표현 500	무료	-	沈建华	값 11,000원
	작성3일 10번으로 중국어 끝내기 - 기초 회화	무료	무료	배정현, 최지은	값 12,800원
	중국어 리얼 토크	무료	유료	徐协协	값 13,800원
	중국어 관용어가 무기대!	무료	-	구경숙, 장진개	값 13,000원
	중국어 프레젠테이션 실무회화	무료	-	박미애, 양영매, 진화진	값 15,500원
	패턴이 문법보다 빠르다	무료	무료	김미숙, 강위남	값 16,900원
	진짜 중국어 문장 패턴 80	무료	-	문광일	값 16,500원
	진짜 중국어 입말 패턴	무료	무료	문광일	값 16,000원
	책! 붙는 중국어 독학 두걸음	무료	-	허은진, 초징위	값 16,800원
	해 뱉 하루 10분 왕초보 중국어	무료	무료	윤유나	값 13,500원
	타이워의 입터지는 중국어	무료	무료	타이워(서태일)	값 16,800원
독해 / 시사	北京大 중국어 독해특강 - 기초 [CD 2장]	무료	-	张世涛	값 11,000원
	北京大 중국어 독해특강 - 초중급 [CD 3장]	무료	-	张世涛, 刘若云	값 13,000원
	실용 중국어 독해	무료	-	김명자, 김현철 외 5명	값 15,800원

# 시사중국어사 전체 도서목록

분류	교재명	MP3	동영상	저자	정가
독해 / 시사	중국 현지 뉴스와 시사 [CD 1장]	무료		김정희 외 2명	값 12,000원
	중국어 리얼 독해 ①, ②	무료	-	国家汉办 / 孔子学院	값 15,800원
	포커스 중국어 독해 ①, ②	무료	-	王颖, 王志军, 徐丽莎	값 17,000원
	현지 뉴스로 독해실력 키우는 뉴스와 중국어	무료	-	김정희, 조동매, 유선영	값 13,000원
듣기	북경대 팅리팅리	무료	-	林欢, 刘颂浩	값 7,000원
	중국어 뉴스 청취 30일 완성 [TAPE 4개]	-	-	刘士勤, 彭瑞清	값 18,000원
어법 / 작문	55문장으로 끝내는 중국어 문법 노트	-	-	강병규, 이지은, 전기정, 정소영	값 16,000원
	업그레이드 중국어 문법	-	-	李德津, 金德厚	값 16,000원
	왜?라는 질문에 ~ 중국어문법책 [2012년 개정]	-	유료	相原茂, 石田知子 외	값 13,900원
	왜?라는 질문에 ~ 중국어문법책 - 워크북 [개정판]	-	-	相原茂, 石田知子 외	값 7,900원
	작심3일 10번으로 중국어 끝내기 - 기초 문법	무료	-	김세미	값 12,800원
	중국어 문법 완벽 레시피	-	-	위수광	값 15,000원
	중국어 작문의 급수 130	-	-	우인호	값 8,800원
	중국어 작문 포인트	-	-	신준호, 정소영	값 15,000원
	중국어 한중번역 시사작문 45	-	-	장석민, 전기정	값 9,800원
	중국어 핵심문형 99	-	-	주지평, 이성우, 복학봉, 이나	값 15,000원
	책! 붙는 중국어 문법	-	-	중국어공부기술연구소	값 15,800원
	현대 중국어 어법 강의	-	-	徐晶凝	값 19,800원
비즈니스 / 무역 / 관광	리얼 비즈니스 중국어	무료	-	이정림, 광욱	값 16,000원
	CBP 비즈니스 중국어 ①, ②	무료	-	정인선	값 13,500원
	CBP 비즈니스 중국어 ③	무료	-	정인선	값 14,000원
	관광 중국어 실무	무료	-	권운영	값 14,000원
	의료관광 중국어 실무	무료	-	이종순, 이의선, 한강영	값 15,000원
	국제상무한어교정 [CD 2장]	무료	-	张泰平	값 15,000원
	면세점 필수 중국어	무료	-	최윤선, 권운영, 룡핑	값 15,000원
	비즈니스 중국어회화 성공 TIP [CD 1장]	무료	-	김상균	값 14,000원
	호텔 서비스 실무 중국어	무료	유료	김정희, 유선영, 남미향	값 15,000원
어휘 / 사전	문장으로 끝내는 HSK 단어장 5급	무료	유료	최은정	값 12,800원
	문장으로 끝내는 HSK 단어장 6급	무료	유료	최은정	값 15,800원
	손으로 익히는 중국어 간체자 바로 쓰기 1000	무료	무료	중국어공부기술연구소	값 11,500원
	중국어 간체자 쓰기연습 330	-	-	편집부	값 5,000원
	중국어는 쉼시해	-	무료	김미숙	값 14,500원
	책! 붙는 新HSK 단어장 1~4급	무료	유료	서정진, 이승우	값 13,800원
	책! 붙는 新HSK 단어장 5급	무료	유료	서정진, 이승우	값 14,800원
	중국어 필수 유의어 비교 50	-	유료	진윤영	값 14,500원
	책! 붙는 중국어 간체자 쓰기 600	무료	-	중국어공부기술연구소	값 12,800원
	책! 붙는 중국어 단어장 [개정판]	무료	-	이재경, 페이지양루	값 15,800원
	책! 붙는 비즈니스 중국어 단어장	무료	-	김기숙	값 16,000원
	하루 한 문장, 100일 중국어 명언 필사집	무료	-	류리	값 16,800원
	책! 붙는 중국어 한자 365	무료	-	付雲華	값 17,800원
통번역	마스터 통역대학원 중국어 - 필수어휘	-	-	장석민	값 12,000원
	마스터 통역대학원 중국어 - 한중번역편	무료	-	장석민	값 14,900원

분류	교재명	MP3	동영상	저자	정가
문화	아름 잔의 중국술 이야기	-	-	김민영 외 9명	값 18,000원
	중국 고전시가 알기	무료	-	이백시문연구회	값 17,000원
	중국 문학사 알기	무료	-	한중인문학교류연구소	값 18,000원
	중국 언어 알기	무료	-	한중인문학교류연구소	값 18,000원
	중국 인문지리 알기	-	-	한중인문학교류연구소	값 17,000원
	중국인의 밥상	-	-	고려대학교 중국학연구소	값 16,000원
	중국 문화 알기	-	-	한중인문학교류연구소	값 17,000원
	차이나 키워드 100	-	-	김동하 외 3명	값 18,000원
수험서	OK HSK 3급	무료	무료	김혜연	값 16,900원
	OK HSK 4급	무료	무료	이주희	값 17,900원
	OK HSK 5급	무료	무료	우선경	값 17,900원
	OK HSK 6급	무료	무료	고강민	값 18,800원
	20일 초단기 집중 新HSK 3급 합격하기	무료	무료	장석민	값 19,800원
	내가 찾던 新HSK 실전 모의고사 - 4급 [MP3CD 1장]	무료	-	유효정	값 12,000원
	내가 찾던 新HSK 실전 모의고사 - 5급 [MP3CD 1장]	무료	-	신민우	값 13,000원
	내가 찾던 新HSK 실전 모의고사 - 6급 [MP3CD 1장]	무료	-	위홍	값 14,000원
	땃! 한권 新HSK PT 3급	무료	무료	김혜연	값 22,000원
	땃! 한권 新HSK PT 4급	무료	무료/유료	이주희	값 23,000원
	땃! 한권 新HSK PT 5급	무료	무료/유료	우선경	값 24,000원
	땃! 한권 新HSK PT 6급	무료	무료/유료	고강민	값 25,000원
	문정아 新HSK 4급 실전모의고사 [MP3CD 1장]	무료	유료	문정아	값 18,800원
	문정아 新HSK 5급 실전모의고사 [MP3CD 1장]	무료	유료	문정아	값 19,800원
	문정아 新HSK 6급 실전모의고사 [MP3CD 1장]	무료	유료	문정아	값 20,800원
	新CPT 기출문제집 ①~③	무료	-	중국언어연구소	값 9,000원
	新HSK 백발백중 5급 쓰기 트레이닝 (8주 완성)	무료	-	리란, 경은	값 14,000원
	新HSK 백발백중 6급 쓰기 트레이닝 (8주 완성)	무료	-	리란	값 14,000원
	新HSK 백발백중 실전모의고사 1,2급 - 독학용 [MP3CD 1장]	무료	-	위평, 자오위메이	값 12,000원
	新HSK 백발백중 실전모의고사 3급 - 독학용 [MP3CD 1장]	무료	-	위평, 자오위메이	값 14,500원
	新HSK 백발백중 실전모의고사 4급 - 독학용 [MP3CD 1장]	무료	-	김가연, 유지은	값 15,000원
	新HSK 백발백중 실전모의고사 4급 [MP3 CD 1장]	무료	-	김가연, 유지은	값 11,000원
	新HSK 백발백중 실전모의고사 5급 - 독학용 [MP3CD 1장]	무료	-	정미영, 최경아	값 15,000원
	新HSK 백발백중 실전모의고사 5급 [MP3CD 1장]	무료	-	정미영, 최경아	값 12,000원
	新HSK 백발백중 실전모의고사 6급 - 독학용 [MP3CD 1장]	무료	-	엄상천, 김은진	값 16,000원
	新HSK 백발백중 실전모의고사 6급 [CD 1장]	무료	-	엄상천, 창팅팅	값 14,000원
	新HSK 백발백중 회화트레이닝 고급 [MP3CD 1장]	무료	-	양영매, 이미경, 장금도	값 17,000원
	책! 붙는 TSC	무료	-	윤지희, 초징위	값 26,000원
	책! 붙는 新HSK 실전 모의고사 1급	무료	-	中央广播电视大学对外汉语教学中心	값 15,000원
	책! 붙는 新HSK 실전 모의고사 2급	무료	-	中央广播电视大学对外汉语教学中心	값 16,000원
	책! 붙는 新HSK 실전 모의고사 3급	무료	유료	中央广播电视大学对外汉语教学中心	값 20,000원
	책! 붙는 新HSK 실전 모의고사 4급	무료	유료	유효정	값 15,500원
	책! 붙는 新HSK 실전 모의고사 5급	무료	유료	최선화	값 16,000원
	책! 붙는 新HSK 실전 모의고사 6급	무료	유료	최명진, 쉬시에시에	값 16,500원
	FINAL HSK 실전 모의고사 3급	무료	-	倪明亮	값 15,900원
	FINAL HSK 실전 모의고사 4급	무료	-	倪明亮	값 16,500원
	FINAL HSK 실전 모의고사 5급	무료	-	倪明亮	값 16,900원
	FINAL HSK 실전 모의고사 6급	무료	-	倪明亮	값 17,900원
	FINAL HSKK 실전 모의고사 중급	무료	-	최은정	값 17,800원
	FINAL HSKK 실전 모의고사 고급	무료	-	최은정	값 17,800원

# 시사중국어사 전체 도서목록

분류	교재명	MP3	동영상	저자	정가
어린이 / 주니어 / 한자	어린이 중국어 하오뎡 新HSK 실전 모의고사 1급, 2급	무료	-	中央广播电视大学对外汉语教学中心	값 16,500원
	하오뎡 멀티 중국어	무료	유료	권준모, 왕쑤잉	값 17,000원
	하오뎡 어린이 중국어 발음편 메인북	무료	-	허은지, 도원경	값 14,000원
	하오뎡 어린이 중국어 발음편 워크북	무료	-	허은지, 도원경	값 8,000원
	하오뎡 어린이 중국어 메인북 ①~③ [CD 2장+스티커]	무료	-	김명화, 이윤화	값 14,000원
	하오뎡 어린이 중국어 워크북 ④~⑤ [CD 1장+스티커]	무료	-	김명화	값 8,500원
	하오뎡 어린이 중국어 워크북 ⑥ [CD 1장+스티커]	무료	-	김명화	값 9,000원
	하오뎡 어린이 중국어 플래시CD ①~③	-	-	김명화, 이윤화	값 9,800원
	하오뎡 어린이 중국어 플래시CD ④~⑥	-	-	김명화	값 9,800원
	하오뎡 어린이 중국어 종합편	무료	-	김명화	값 14,500원
	하오뎡 어린이 쓰기노트 ①~③	무료	-	중국어공부기술연구소	값 6,000원
	하오뎡 주니어 중국어 ①~③	무료	-	최용희	값 16,500원
	뽕뽕한 어린이 중국어 ①~⑧	무료	①~④ 유료	최용희	값 15,800원
	진짜 진짜 급수 한자 8급	무료	-	김향림	값 12,000원
	진짜 진짜 급수 한자 7급 ①, ②	무료	-	김향림	값 12,000원
	진짜 진짜 급수 한자 6급 ①, ②	무료	-	김향림	값 12,000원
	수업이 즐거워지는 어린이 중국어 교사 지침서	-	-	변지원 외 8명	값 28,000원
교과서	(09개정) 고등학교 중국어 I [플래시CD]	무료	-	심형철 외 5명	값 7,240원
	(09개정) 고등학교 중국어 I 지도서 [플래시CD]	무료	-	심형철, 김연진	값 35,000원
	(09개정) 고등학교 중국어 II [플래시CD]	무료	-	심형철 외 2명	값 7,700원
	(09개정) 고등학교 중국어 II 지도서 [플래시CD]	무료	-	심형철, 조희라, 서형규	값 32,000원
	(09개정) 중학교 생활 중국어 [플래시CD]	무료	-	심형철 외 3명	값 7,200원
	(09개정) 중학교 생활 중국어 지도서 [플래시CD]	무료	-	심형철 외 3명	값 28,000원
	(09개정) 중학교 생활 중국어 자습서 [MP3CD]	무료	-	심형철 외 3명	값 16,000원
	(15개정) 고등학교 중국어 I [MP3CD]	무료	-	심형철 외 5명	값 8,900원
	(15개정) 고등학교 중국어 I 지도서 [플래시CD]	무료	-	심형철 외 5명	값 45,000원
	(15개정) 고등학교 중국어 I 자습서 [플래시CD]	무료	-	심형철 외 3명	값 16,000원
	(15개정) 고등학교 중국어 II [MP3CD]	무료	-	심형철 외 3명	값 8,900원
	(15개정) 고등학교 중국어 II 지도서 [플래시CD]	무료	-	심형철 외 2명	값 40,000원
	(15개정) 중학교 생활 중국어 [플래시CD]	무료	-	심형철 외 5명	값 8,900원
	(15개정) 중학교 생활 중국어 지도서 [플래시CD]	무료	-	심형철 외 5명	값 30,000원
	(15개정) 중학교 생활 중국어 자습서 [MP3CD]	무료	-	김명은 외 2명	값 14,000원
	(22개정) 중학교 생활 중국어	무료	-	안주영 외 3명	값 12,800원
	(22개정) 중학교 생활 중국어 지도서	무료	-	안주영 외 3명	값 35,000원
	(22개정) 고등학교 중국어	무료	-	서형규 외 4명	값 13,800원
	(22개정) 고등학교 중국어 지도서	무료	-	서형규 외 4명	값 45,000원
	(22개정) 고등학교 중국 문화	무료	-	한윤경 외 3명	값 16,800원
(22개정) 고등학교 중국 문화 지도서	무료	-	한윤경 외 3명	값 45,000원	

시사중국어사 강의용 교재 선호도 1위!

# 어? 시사중국어사 강의용 교재를 가장 먼저 선택할까?

## 1. 완벽한 커리큘럼으로 보다 체계적인 중국어 학습이 가능!

입문에서 초급, 초급에서 중급, 고급까지!  
난이도 순으로 잘 배열된 체계적이고 완벽한 중국어 학습 커리큘럼으로, 강의하고 학습하는 데 편리하여 자연스럽게 중국어에 능숙하게 됩니다.




## 2. 다양한 커리큘럼으로 대상에 맞는 맞춤 중국어 교육이 수월!

회화에서 듣기와 독해, 관광, 시사, 비즈니스, 新HSK까지!  
기본에 충실한 기본 회화 교재는 물론, 최근 강의 경향을 반영한 다양한 강의 교재까지 완벽 라인업했습니다.



## 3. 꼭 필요한 수업 자료 제공으로 중국어 강의가 용이!

수업의 편리성을 위해 수업용 PPT를 제공합니다. 텍스트 및 음성까지 한번에 제공되는 PPT로 학생들의 적극적인 수업 참여를 유도할 수 있습니다. 또한, 필요한 교재는 언제든지 채택 상담을 통해 샘플 교재를 제공해 드립니다.



\* 시사중국어사는 중·고등학교 중국어 인정 교과서를 펴내고 있습니다.



**교재 상담 및 구입 문의는 마케팅본부로 연락 주십시오.**

■ 마케팅본부

이승욱 이사    **m** 010-9545-0582    **e** bookmkt02@sisadream.com

■ 대학·학원·기관

김동우 사원    **m** 010-9735-9582    **e** bookmkt08@sisadream.com

■ 온/오프라인 대형서점

노원준 과장    **m** 010-3560-1582    **e** hanpark01@sisadream.com

■ 한글파크 서점(www.hangeulpark.com)

조성민 과장    **t** 02-3671-0575    **e** hanpark00@sisadream.com  
02-3671-0537

■ 대표번호 **1588-1582**

---

 **시사Books**

**주 소** [03017] 서울특별시 종로구 자하문로 300 시사빌딩

**주문전화** 1588-1582

**팩스번호** 0502-989-9592

**홈페이지** www.sisabooks.com

**계좌번호** 국민은행 008601-04-002214 \*예금주 시사북스

**물류센터** [11182] 경기도 포천시 소흘읍 초가팔로 122 시사물류센터 031)542-3833

**배본 대행 및 반품** 한강(서울지역)·날개(지방) / 천일화물 포천지점